



Ekonomikas ministrija

LATVIJAS KONKURĒTSPĒJAS IZAICINĀJUMI

2018. gada 2. novembris,
Analītikas dienests



Ekonomikas ministrija

KONKURĒTSPĒJA

Konkurētspēja ir spēja radīt un vairot valsts bagātību un iedzīvotāju labklājību.

Konkurētspēja ir uzņēmēju spēja:

- mobilizēt un efektīvi izmantot produktīvos resursus, kas vajadzīgi, lai veiksmīgi piedāvātu savas preces un pakalpojumus pasaules ekonomiskajā vidē
- radīt vērtīgas darbavietas
- pārvaldīt un pielāgoties pārmaiņām, balstoties uz inovācijām

Konkurētspēja nav absolūta - tā ir un vienmēr būs relatīva, t.i. atkarīga ne tikai no tā vai esam īstenojuši strukturālās reformas dažādu jomu uzlabošanā, bet arī no tā vai esam to darījuši spēcīgāk nekā citi.

Tāpēc konkurētspējas novērtēšanai ir lietderīgi izmantot starptautisko reitingu rezultātus.



Ekonomikas ministrija

LATVIJAS KONKURĒTSPĒJA UN TĀS VĒRTĒJUMS STARPTAUTISKOS REITINGOS

GLOBĀLĀS KONKURĒTSPĒJAS INDEKSS *Global Competitiveness Index (GCI 4.0) 2018*



TAUTAS ATTĪSTĪBAS INDEKSS *Human Development Index 2018*




BERTELSMANA TRANSFORMĀCIJAS INDEKSS *The Bertelsmann's Transformation Index 2018*



GLOBĀLAIS INOVĀCIJAS INDEKSS *Global Innovation Index 2018*



KONKURĒTSPĒJĪGAS RŪPNIECISKĀS DARBĪBAS INDEKSS *Competitive Industrial Performance Index (2015) 2018*



E-PĀRVALDES INDEKSS *E-Government Index 2018*




PASAULES IKT ATTĪSTĪBAS INDEKSS *Global ICT Development Index 2017*




DOING BUSINESS INDEKSS *Doing Business Index 2019*



EIROPAS INOVĀCIJAS REZULTĀTU PĀRSKATĀ *European Innovation Scoreboard 2018*



PASAULES TIRDZNICĪBAS VEICINĀŠANAS INDEKSS *Global Enabling Trade Index 2016*



LOGISTIKAS VEIKTSPĒJAS INDEKSS *Logistics Performance Index 2018*



ELEKTRONISKO SAKARU TĪKLU GATAVĪBAS INDEKSS *Networked Readiness Index 2016*

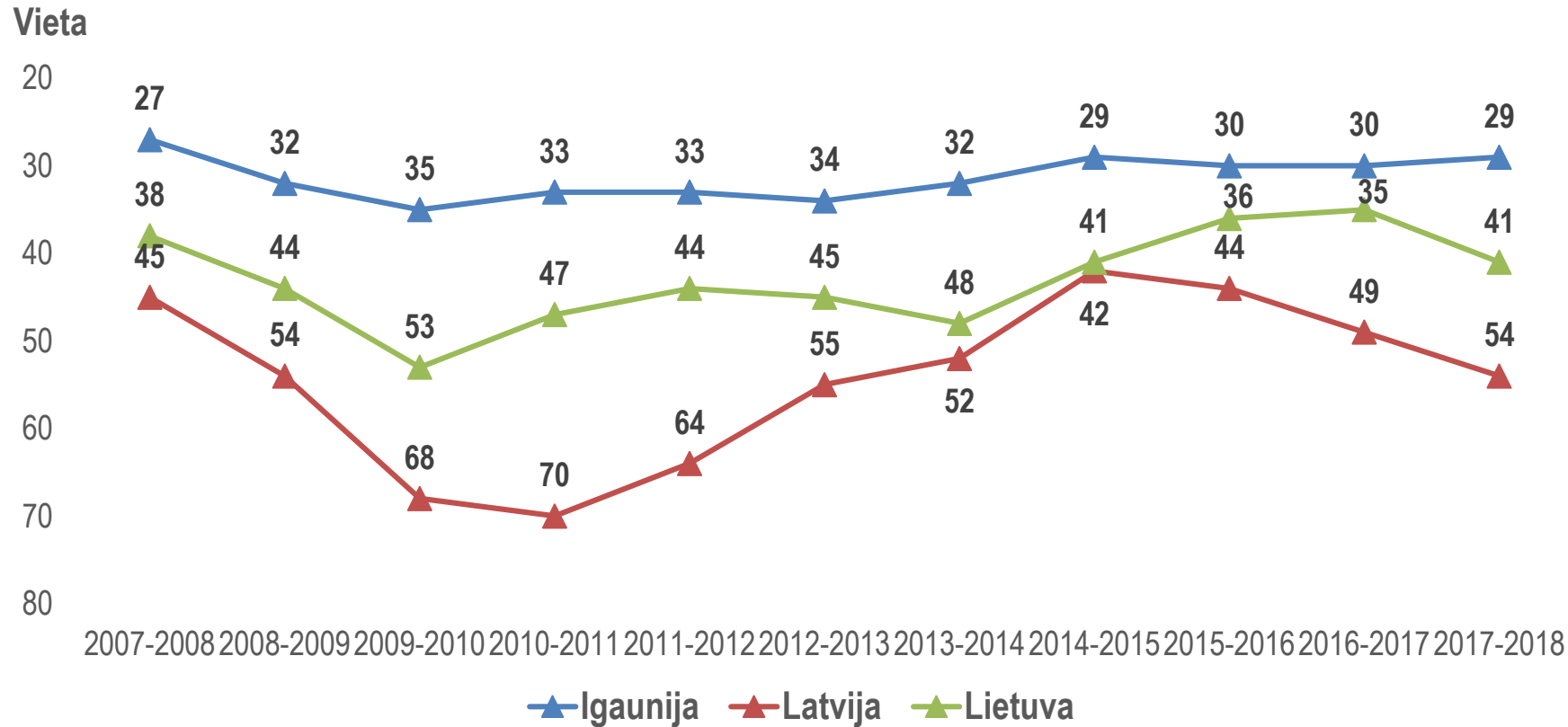




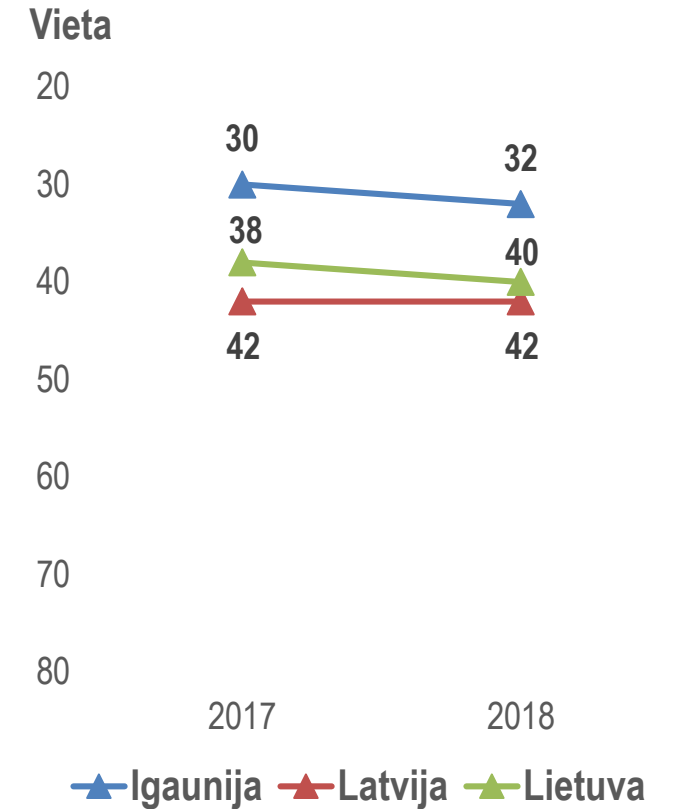
Ekonomikas ministrija

BALTIJAS VALSTU GCI (2007-2018) UN GCI 4.0 (2017-2018) POZĪCIJU IZMAIŅAS

GCI (2007-2018)



GCI 4.0 (2017-2018)



Avots: World Economic Forum



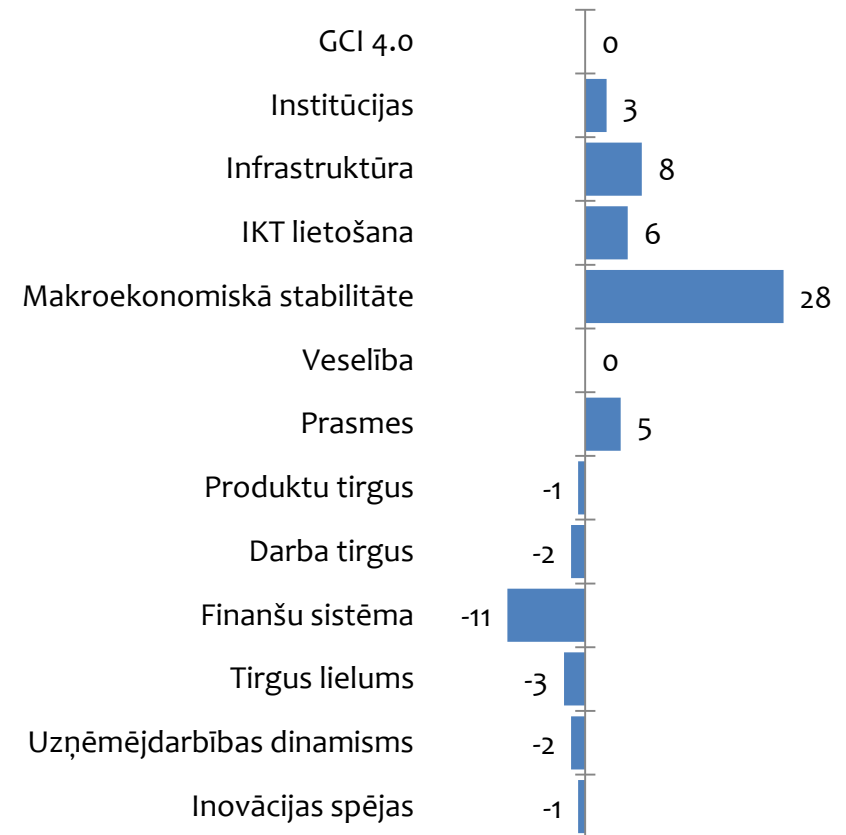
Ekonomikas ministrija

LATVIJAS KONKURĒTSPĒJAS VĒRTĒJUMS (VIETA REITINGĀ, IZMAIŅAS GCI 4.0 REITINGĀ)

	2017	2018
GCI	42	42
Vide		
Institūcijas	52	49
Infrastruktūra	55	47
IKT lietošana	17	11
Makroekonomiskā stabilitāte	29	1
Cilvēkkapitāls		
Veselība	76	76
Prasmes	28	23
Tirgi		
Produktu tirgus	48	49
Darba tirgus	27	29
Finanšu sistēma	83	94
Tirgus lielums	91	94
Inovāciju ekosistēma		
Uzņēmējdarbības dinamisms	45	47
Inovācijas spējas	51	52

 Latvijas konkurētspējas priekšrocības

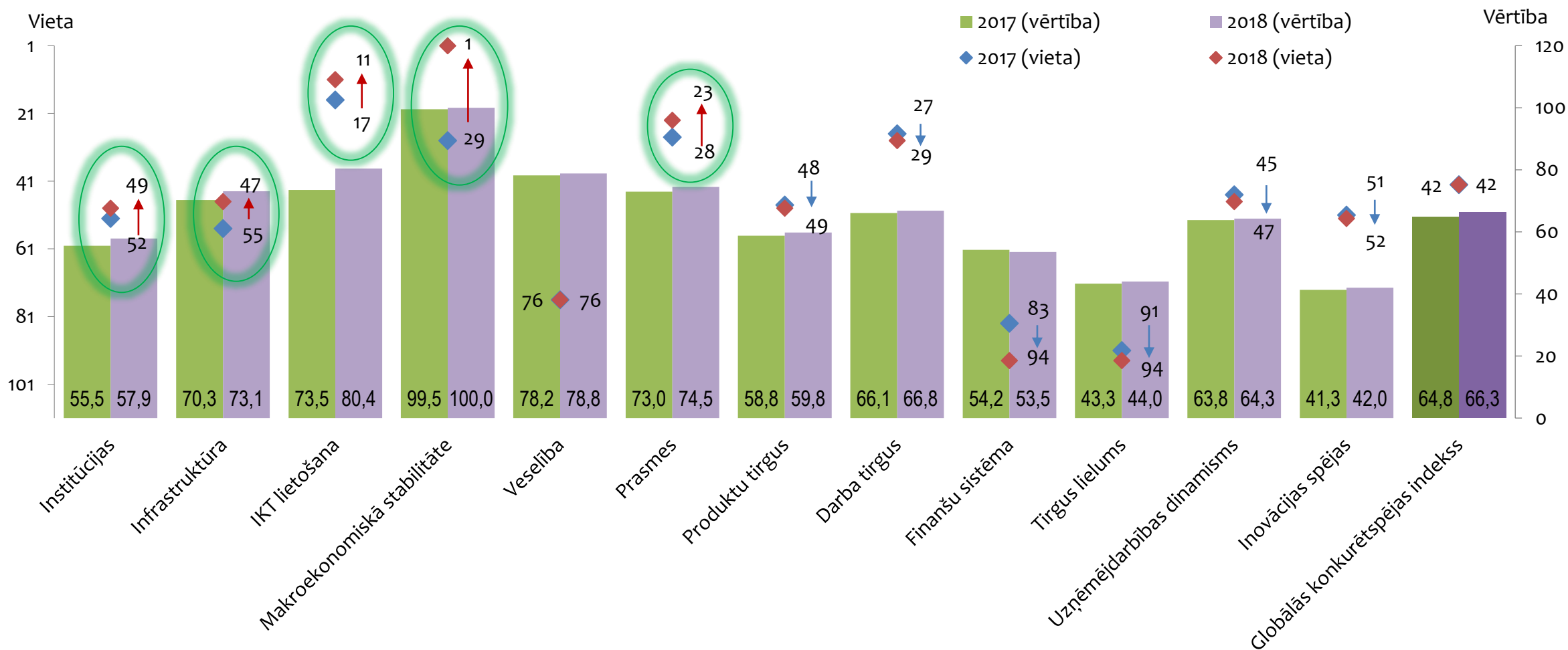
Latvijas pozīcijas izmaiņas GCI 4.0 reitingā 2018/2017





Ekonomikas ministrija

GLOBĀLĀS KONKURĒTSPĒJAS INDEKSA 4.0 VĒRTĒJUMA IZMAIŅAS (2018.gads salīdzinājumā ar 2017.gadu)



Avots: World Economic Forum, The Global Competitiveness Report 2018



Ekonomikas ministrija

GCI METODOLOĢIJAS IZMAIŅAS 2018-2019

GCI (2017-2018)

Pamatprasības

- 1.pīlārs: Institucionālais ietvars
- 2.pīlārs: Infrastruktūra
- 3.pīlārs: Makroekonomiskā vide
- 4.pīlārs: Veselības stāvoklis un pamatzglītība

Efektivitātes pastiprinātāji

- 5.pīlārs: Augstākā izglītība un apmācība
- 6.pīlārs: Produktu tirgus efektivitāte
- 7.pīlārs: Darba tirgus efektivitāte
- 8.pīlārs: Finanšu tirgus attīstības līmenis
- 9.pīlārs: Tehnoloģiskā sagatavotība
- 10.pīlārs: Tirgus lielums

Inovācijas un izsmalcinātības līmenis

- 11.pīlārs: Uzņēmējdarbības attīstības līmenis
- 12.pīlārs: Inovācijas

GCI 4.0. (2018)

Vide

- 1.pīlārs: Institūcijas (1)
- 2.pīlārs: Infrastruktūra (2)
- 3.pīlārs: IKT lietošana(9)
- 4.pīlārs: Makroekonomiskā stabilitāte (3)

Cilvēkkapitāls

- 5.pīlārs: Veselība (4)
- 6.pīlārs: Prasmes (5)

Tirgi

- 7.pīlārs: Produktu tirgus (6)
- 8.pīlārs: Darba tirgus (7)
- 9.pīlārs: Finanšu tirgus (8)
- 10.pīlārs: Tirgus lielums (10)

Inovāciju ekosistēma

- 11.pīlārs: Uzņēmējdarbības dinamisms (11)
- 12.pīlārs: Inovācijas spējas (12)



Ekonomikas ministrija

GCI METODOLOĢIJAS IZMAIŅAS 2018-2019

GCI (2017-2018)

Faktori	1. stadija: Faktoru ekonomika	Pārejas posma valstis no 1. stadijas uz 2. stadiju	2. stadija: Efektīva ekonomika	Pārejas posma valstis no 2. stadijas uz 3. stadiju			3. stadija: Inovāciju ekonomika	
				Visas	LV	LT	EE	Visas
	Visas	Visas	Visas	Visas	LV	LT	EE	Visas
Pamatprasības	60%	40-60%	40%	20-40%	27,3%	25,3%	20%	20%
Efektivitātes pastiprinātāji	35%	35-50%	50%	50%	50%	50%	50%	50%
Inovācijas un biznesa izsmalcinātība	5%	5-10%	10%	10-30%	23,7%	24,7%	30%	30%
Valstu piemēri	Moldova, Pakistāna, Zimbabve	Ukraina, Nigērija, Kazahstāna	Armēnija, Krievija, Gruzija	Latvija, Lietuva, Polija, Rumānija, Ungārija, Horvātija			Somija, Zviedrija, Vācija, Grieķija, Igaunija	

GCI 4.0. (2018)

Faktori	Īpatsvars
Vide	25%
Cilvēkkapitāls	25%
Tirgus efektivitāte	25%
Inovāciju ekosistēma	25%
Valstu piemēri	Visas valstis



Ekonomikas ministrija

GCI METODOLOĢIJAS IZMAIŅAS

GCI (2017-2018)

- ✓ 114 rādītāji (kritēriji)
- ✓ Aptaujas dati sastāda 70% no kopējā rādītāju skaita
- ✓ Katra pīlāra devums kopējā indeksā no 5-15%
- ✓ Konkurētspējas faktoru nozīme (svars) ir atkarīgs no valsts attīstības pakāpes

GCI 4.0. (2018)

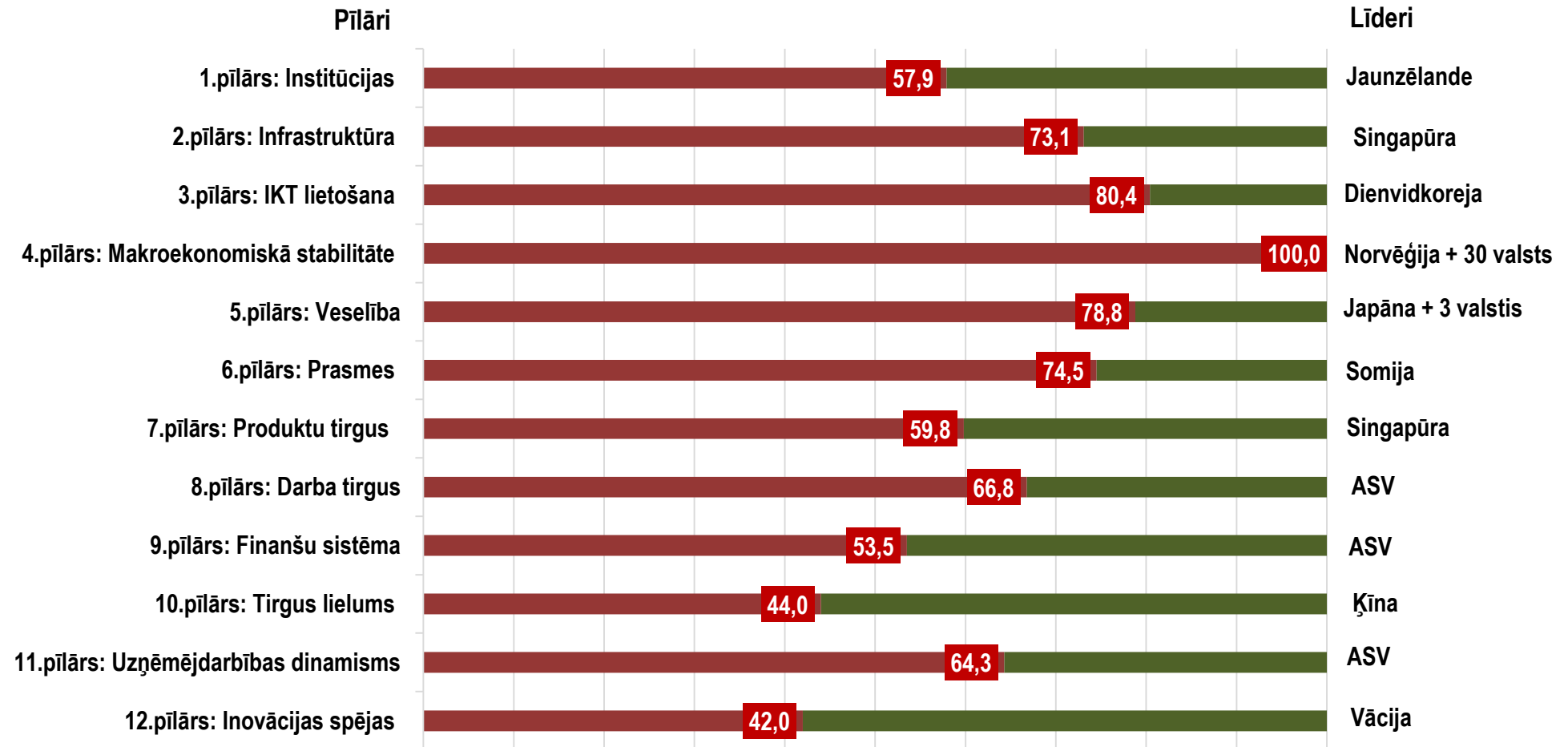
- ✓ 98 rādītāji (kritēriji), t.sk. 65% jauni rādītāji
- ✓ Aptaujas dati sastāda 45% no kopējā rādītāju skaita
- ✓ Katra pīlāra devums kopējā indeksā ir vienāds (8,33%)
- ✓ Visi konkurētspējas faktori ir vienādi svarīgi visām valstīm neatkarīgi no tās attīstības pakāpes

Avots: *World Economic Forum*



Ekonomikas ministrija

LATVIJAS KONKURĒTSPĒJA GCI 4.0 (SKALĀ NO 0 LĪDZ 100)

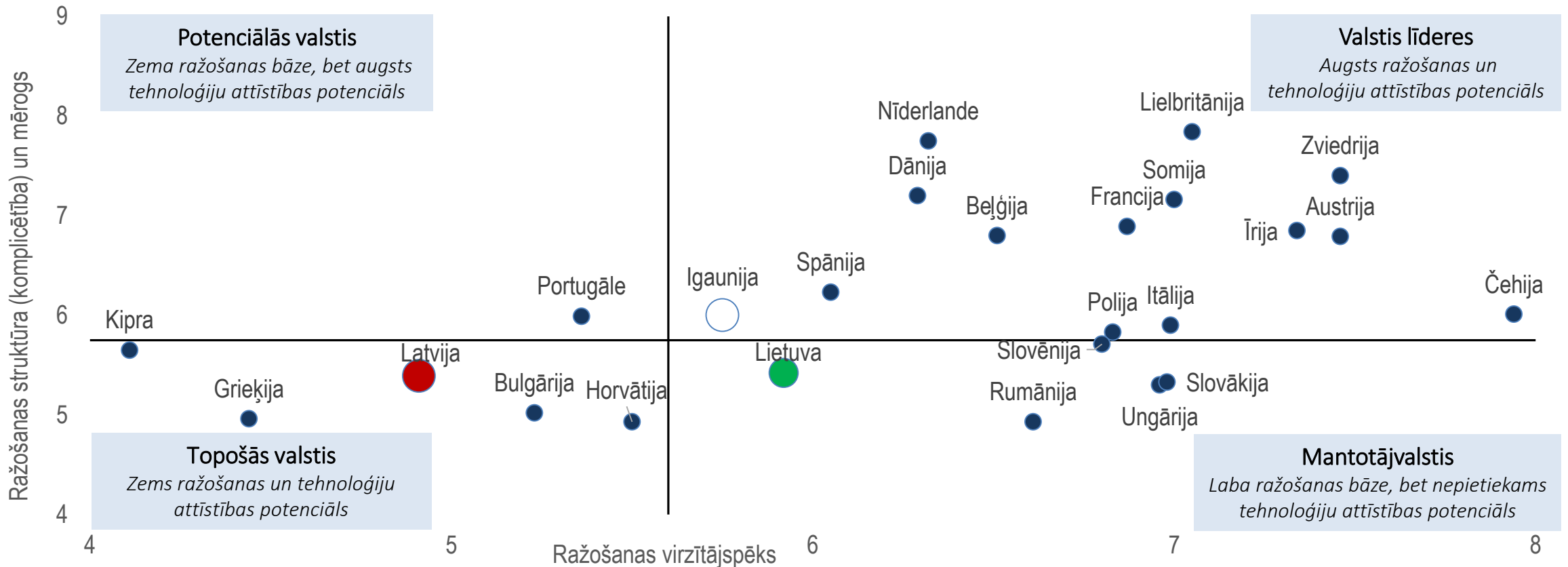


Avots: World Economic Forum, The Global Competitiveness Report 2018



Ekonomikas ministrija

VAI ESAM GATAVI JAUNAJIEM KONKURĒTSPĒJAS IZAICINĀJUMIEM? PAŠREIZĒJĀ RAŽOŠANAS GATAVĪBAS LĪMEŅA NOVĒRTĒJUMS



Avots: Readiness for the Future of Production Report 2018, World Economic Forum



Ekonomikas ministrija

LATVIJAS KONKURĒTSPĒJAS STIPRĀS PUSES

- ❑ **Makroekonomiskā stabilitāte** – valsts parāds, inflācija. 2018.gada GCI reitingā Latvija ierindota 1.vietā
- ❑ **IKT lietošana** (11. vieta). Salīdzinot ar 2017.gadu pīlāra vērtējums un devums GCI kopējā vērtējumā ir būtiski palielinājies, jo īpaši tādās komponentēs, kā mobilās platjoslas lietošanā. Starp ES valstīm esam 3. vietā, tikai nedaudz atpaliekot no Zviedrijas un Dānijas
- ❑ **Prasmes un darba tirgus efektivitāte** (24. un 29. vieta). Tomēr jānorāda, ka ilgākā laika posmā, virzoties uz zināšanām balstītu ekonomiku, izglītības jomā ir nepieciešamas ievērojamas reformas, kas uzlabotu izglītības kvalitāti un mazinātu darba ņēmēju prasmju neatbilstību darba dēvēju prasībām



Ekonomikas ministrija

LATVIJAS KONKURĒTSPĒJAS VĀJĀS PUSES

NESKATOTIES UZ JAU VEIKTAJĀM REFORMĀM, LATVIJAS KONKURĒTSPĒJAS VĀJĀS PUSES ILGSTOŠI IR **INSTITUCIONĀLĀ VIDE UN INOVĀCIJU SNIEGUMS**. TĀPĒC IZAUGSMEI, KO BALSTA PRODUKTIVITĀTE LATVIJAI BŪS VAJADZĪGAS REFORMAS UN INVESTĪCIJAS VAIRĀKĀS JOMĀS, KUR ĪPAŠI IR JĀATZĪMĒ **INSTITUCIONĀLĀS VIDES PILNVEIDOŠANU UN INOVATĪVĀS KAPACITĀTES STIPRINĀŠANU**.

- ❑ **Inovācijas spējas** (*Innovation capability*) jomā Latvija 2018. gada GCI reitingā ir ierindota 52. vieta. Latvijai ir vislielākā atpalcība ne tikai no pasaules un ES inovatīvajām ekonomikām, bet arī no ES vidējā rādītāja.
- ❑ Salīdzinoši zems vērtējums ir pīlāram **Uzņēmējdarbības dinamisms** (*Business dynamism*), pēc kura Latvija ir ierindota 47.vietā. Latvija konkurētspēja varētu gūt labumu arī no uzņēmējdarbības inovatīvas aktivitātes palielināšanās, uzņēmējdarbības administratīvo šķēršļu mazināšana un finanšu sistēmas nepilnību novēršana.
- ❑ **Finanšu sistēma** ir novērtēta salīdzinoši zemā līmenī un Latvija ieņēma 94.vietu. Salīdzinot ar pārējām ES dalībvalstīm esam vienā no zemākām pozīcijām. Latvijas atpalcību finanšu sistēmas vērtējumā lielā mērā noteica zems tirgus kapitalizācijas līmenis, nepietiekama riska kapitāla pieejamība, zems kreditēšanas līmenis, kas būtiski atpaliek no vēsturiskā kreditēšanas (pirms krīzes) līmeņa.
- ❑ Pēc **institūcijām** Latvija 2018. gada GCI reitingā ir ierindota 49. vietā. Kā būtiskākas institucionālās vides nepilnības, kas ierobežo konkurētspēju Latvijas uzņēmēji atzīmē neefektīvu valdības birokrātiju, nestabilu (tuvredzīgu) politikas veidošanas praksi, neefektīvu tiesu sistēmu.
- ❑ GCI 4.0 reitingā **veselības** pīlārā esam ierindoti 76.vietā. Pēc šī rādītāja Latvija būtiski atpaliek no ES dalībvalstīm, kur viszemāk pozīcija ir Lietuvai (77. vieta), bet Igaunija ieņem 54.vietu.



Ekonomikas ministrija

Paldies!

Ekonomikas ministrija

Adrese: Brīvības iela 55, Rīga, LV-1519

Tālrunis: +371 6 7013 100

Fakss: +371 6 7280 882

E-pasts: pasts@em.gov.lv

Mājaslapa: www.em.gov.lv

Twitter: @EM_gov_lv, @siltinam

Youtube: <http://www.youtube.com/ekonomikasministrija>

Facebook: <http://www.facebook.com/atbalstsuznemejiem>



Ekonomikas ministrija

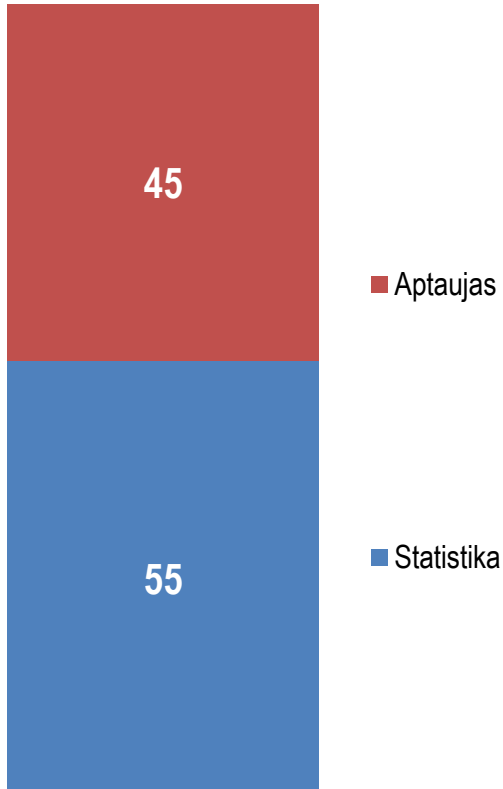
LATVIJAS KONKURĒTSPĒJAS IZAICINĀJUMI

PIELIKUMS



Ekonomikas ministrija

GLOBALĀ KONKURĒTSPĒJAS INDEKSA METODOLOĢIJA



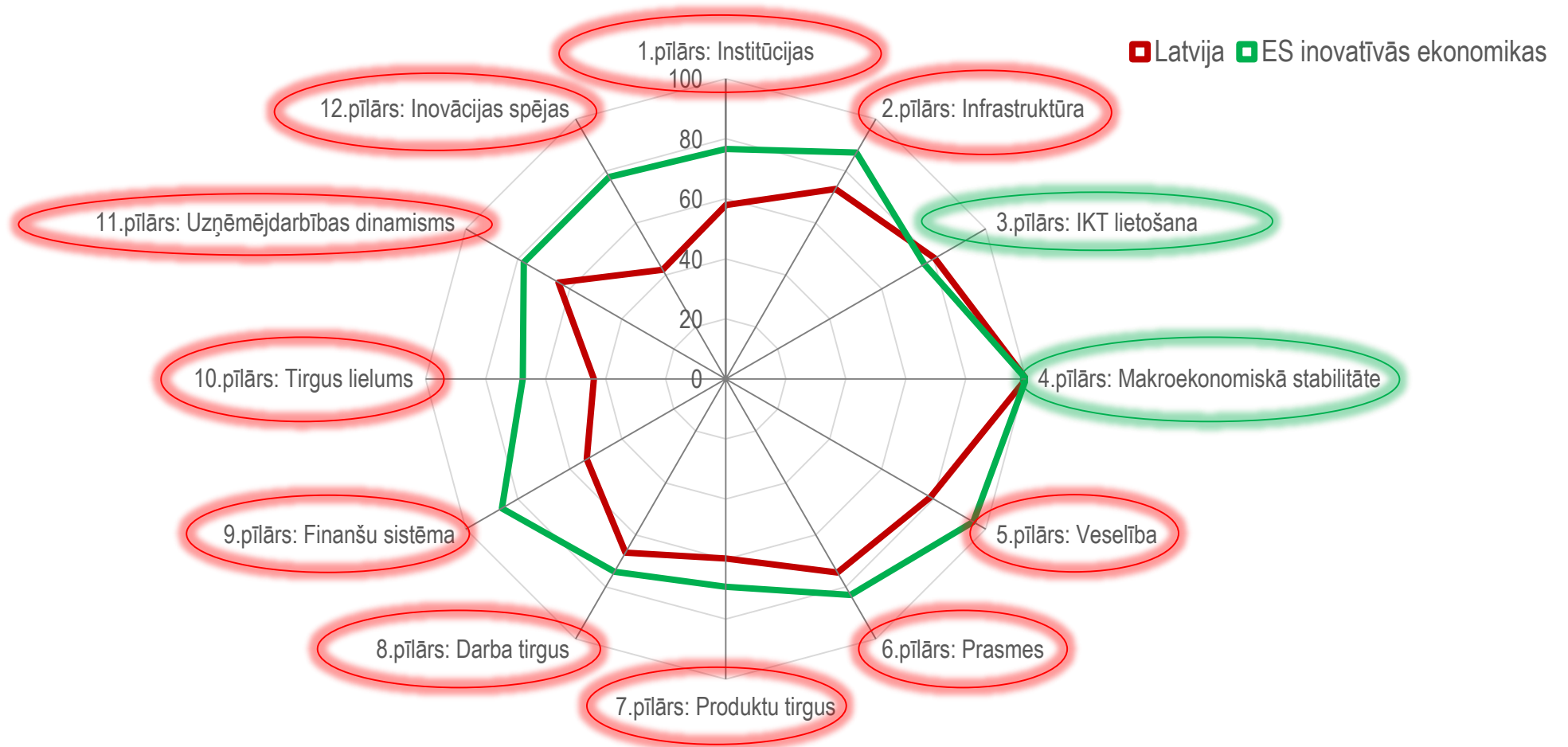
GCI kontekstā konkurētspēja definēta kā „Institūciju, politiku un faktoru kopums, kas nosaka valsts produktivitātes līmeni”

- ✓ GCI balstīts uz 12 pīlāriem (faktoriem), kas nosaka valsts globālo konkurētspēju
- ✓ Pīlāri ir sagrupēti četrās kategorijās: Labvēlīga vide, Cilvēkkapitāls, Tirgi, Inovāciju ekosistēma
- ✓ GCI aprēķināšana balstīta uz 98 rādītājiem, kur 54 ir statistiskas rādītāji un 44 ir uz apsekojumiem balstītie rādītāji
- ✓ Katra pīlāra GCI rādītāji tiek izteikti no 0 līdz 100 skalā un tiek interpretēti kā "progresā rezultāti", kas norāda, cik tuvu valstis ir ideālajam stāvoklim (jeb labākajai valstij konkrētā sfērā).
- ✓ Pētījuma ietvarā ir veikta uzņēmumu vadītāju aptauja par būtiskākiem globālajiem riskiem uzņēmējdarbībai



Ekonomikas ministrija

GLOBĀLĀS KONKURĒTSPĒJAS INDEKSS (GCI 4.0) (2018) (LATVIJA UN ES INOVATĪVĀS EKONOMIKAS)



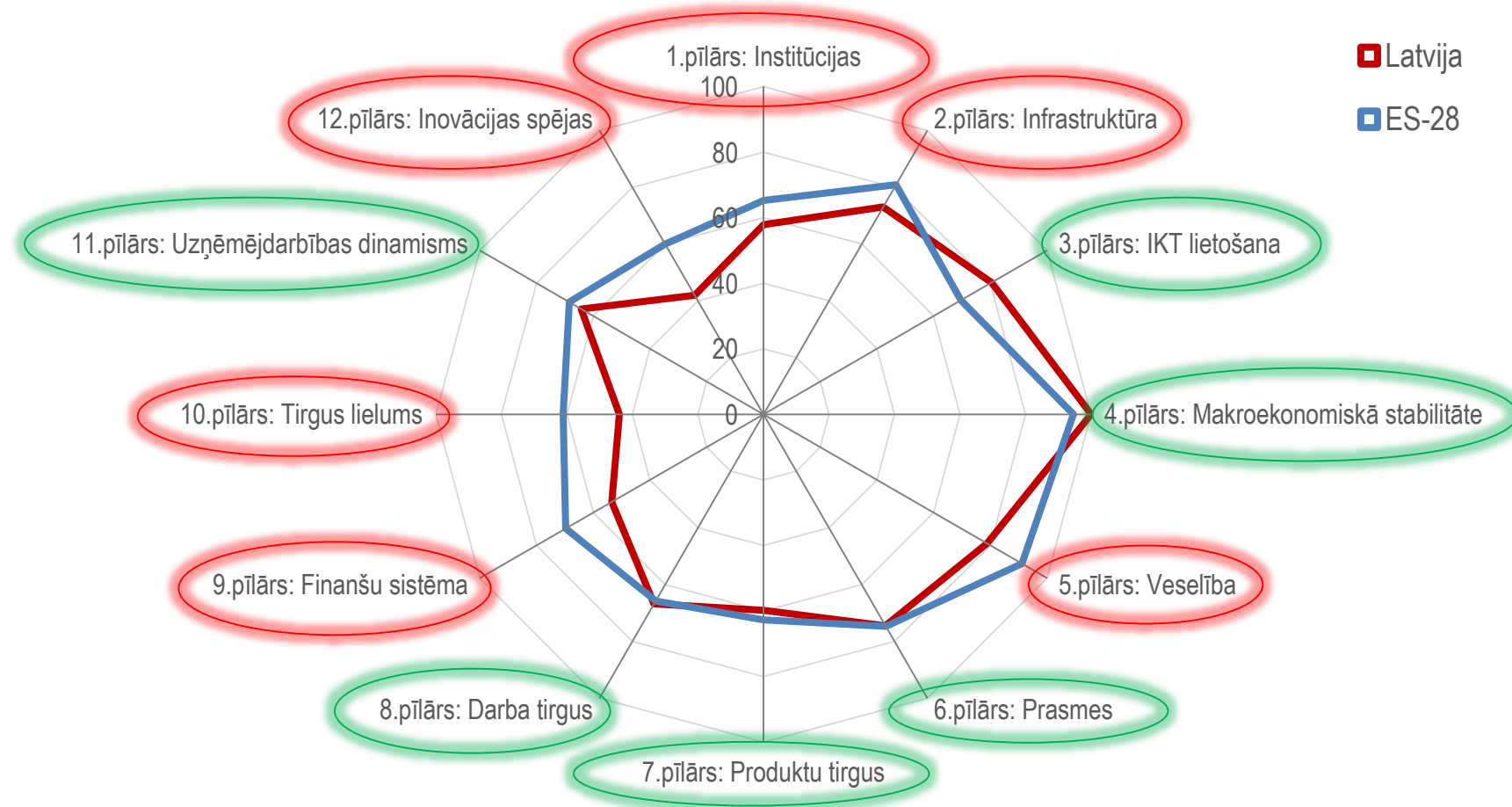
ES inovatīvās ekonomikas (atbilstoši 2017. gada Eiropas inovācijas rezultātu pārskatam) – inovācijas līderes: Dānija, Somija, Luksemburga, Nīderlande, Zviedrija un Apvienotā Karaliste, kā arī Vācija (kā pasaules inovācijas spēju līdere GCI 4.0 vērtējumā)

Avots: World Economic Forum, The Global Competitiveness Report 2018



Ekonomikas ministrija

GLOBĀLĀS KONKURĒTSPĒJAS INDEKSS (GCI 4.0) (2018) (LATVIJA UN ES-28)



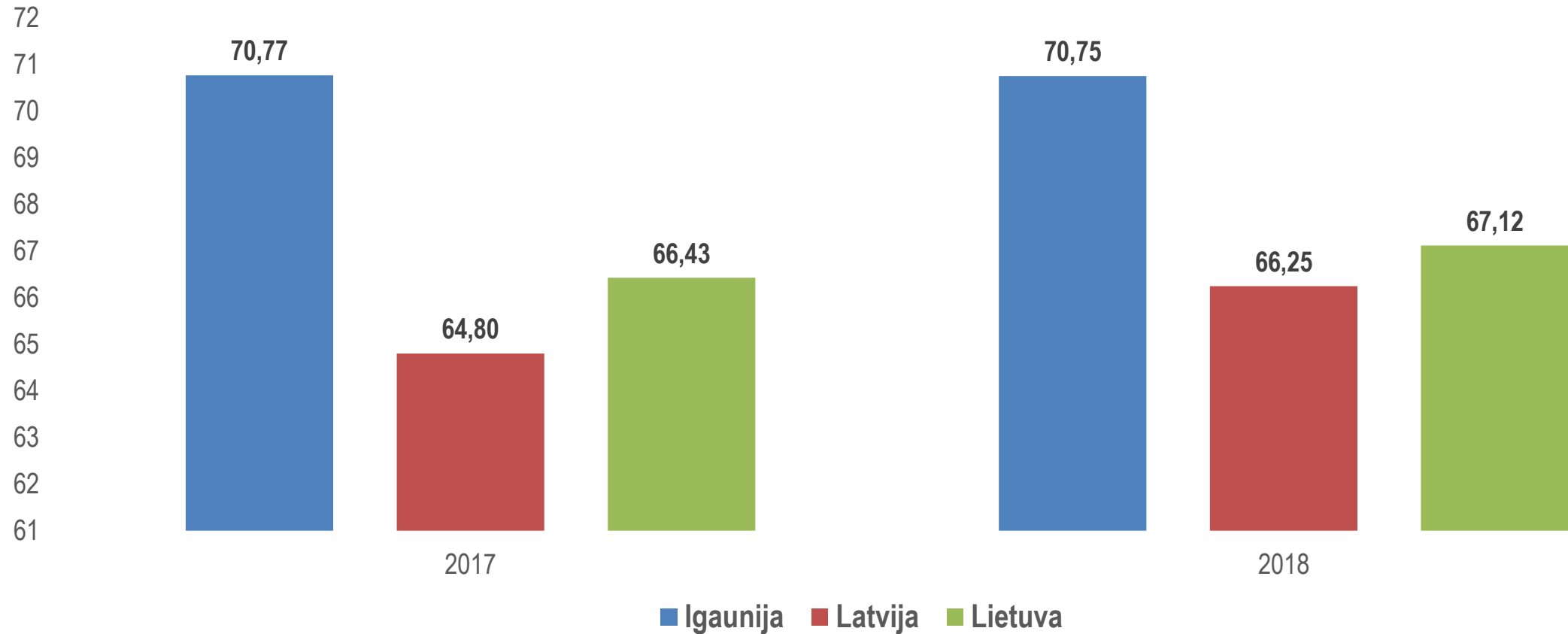
Avots: World Economic Forum, The Global Competitiveness Report 2018



Ekonomikas ministrija

BALTIJAS VALSTU GCI 4.0 VĒRTĒJUMA IZMAIŅAS (2017 – 2018)

Vērtējums (0-100)



Avots: World Economic Forum



Ekonomikas ministrija

LATVIJA GCI 4.0 PĪLĀRU VĒRTĒJUMS (2017 – 2018)

(vērtība pēc konkurētspējas līmeņa)

	2017	2018
Globālās konkurētspējas indekss 4.0	64,80	66,25
Vide		
1.pīlārs: Institūcijas	55,51	57,89
2.pīlārs: Infrastruktūra	70,34	73,10
3.pīlārs: IKT lietošana	73,47	80,38
4.pīlārs: Makroekonomiskā stabilitāte	99,52	100,00
Cilvēkkapitāls		
5.pīlārs: Veselība	78,21	78,79
6.pīlārs: Prasmes	73,03	74,46
Tirgi		
7.pīlārs: Produktu tirgus	58,85	59,81
8.pīlārs: Darba tirgus	66,08	66,78
9.pīlārs: Finanšu sistēma	54,19	53,49
10.pīlārs: Tirgus lielums	43,28	43,96
Inovāciju ekosistēma		
11.pīlārs: Uzņēmējdarbības dinamisms	63,82	64,31
12.pīlārs: Inovācijas spējas	41,32	41,99

Avots: World Economic Forum

0<I<39,9
zems līmenis

40,0<I<59,9
vidējais līmenis

60<I<79,9
augsts līmenis

80<I<100
ļoti augsts līmenis



Ekonomikas ministrija

LATVIJAS VIETA PĒC GCI 4.0 PĪLĀRIEM (2017 – 2018)

	2017	2018
Globālās konkurētspējas indekss 4.0	42	42
Vide		
1.pīlārs: Institūcijas	52	49
2.pīlārs: Infrastruktūra	55	47
3.pīlārs: IKT lietošana	17	11
4.pīlārs: Makroekonomiskā stabilitāte	29	1
Cilvēkkapitāls		
5.pīlārs: Veselība	76	76
6.pīlārs: Prasmes	28	23
Tirgi		
7.pīlārs: Produktu tirgus	48	49
8.pīlārs: Darba tirgus	27	29
9.pīlārs: Finanšu sistēma	83	94
10.pīlārs: Tirgus lielums	91	94
Inovāciju ekosistēma		
11.pīlārs: Uzņēmējdarbības dinamisms	45	47
12.pīlārs: Inovācijas spējas	51	52

Avots: World Economic Forum

LV konkurētspējas priekšrocības



LATVIJAS VĒRTĒJUMS SALĪDZINĀJUMĀ AR ES-28 EKONOMIKĀM (2018)

Ekonomikas ministrija

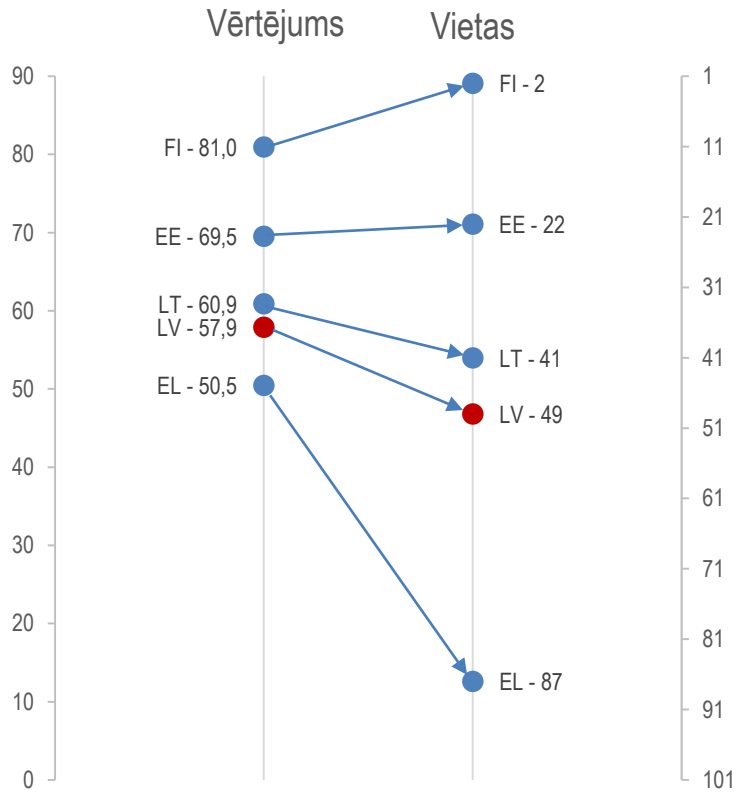
Valsts	GCI 4.0 (vieta)	GCI 4.0 (vērtība)	Vide				Cilvēkkapitāls		Tirgi				Inovāciju ekosistēma	
			1. pīlārs: Institūcijas	2. pīlārs: Infrastruktūra	3. pīlārs: IKT lietošana	4. pīlārs: Makroekonomiskā stabilitāte	5. pīlārs: Veselība	6. pīlārs: Prasmes	7. pīlārs: Produktu tirgus	8. pīlārs: Darba tirgus	9. pīlārs: Finanšu sistēma	10. pīlārs: Tirgus lielums	11. pīlārs: Uzņēmējdarbības dinamisms	12. pīlārs: Inovācijas spējas
Vācija	3	83	73	90	69	100	94	85	72	74	80	86	82	88
Nīderlande	6	82	78	92	75	100	96	85	72	75	84	74	80	78
Apvienotā Karaliste	8	82	77	89	71	100	94	80	69	76	88	82	79	79
Zviedrija	9	82	76	84	85	100	97	84	69	71	89	65	80	80
Dānija	10	81	76	86	82	100	93	85	67	78	86	60	79	75
Somija	11	80	81	82	77	100	95	88	67	71	90	57	78	76
Francija	17	78	70	90	71	100	99	73	63	61	83	81	69	76
Luksemburga	19	77	75	85	75	100	97	75	69	74	87	50	66	68
Beļģija	21	77	70	86	66	100	94	80	64	64	78	69	74	73
Austrija	22	76	73	88	65	100	97	78	67	67	73	64	70	74
Īrija	23	76	73	77	66	99	95	80	64	77	69	64	77	67
Spānija	26	74	64	89	74	90	100	71	62	59	75	77	66	63
Čehija	29	71	60	84	66	100	88	74	60	63	67	65	70	57
Itālija	31	71	56	83	60	85	99	70	63	58	64	79	65	66
Igaunija	32	71	70	75	77	100	85	78	65	69	66	42	69	53
Portugāle	34	70	64	83	67	85	95	70	62	65	68	60	70	53
Slovēnija	35	70	63	77	66	100	92	73	63	63	62	48	70	58
Malta	36	69	63	72	72	100	97	72	61	68	72	37	59	51
Polija	37	68	57	79	54	100	86	73	61	60	63	73	61	49
Lietuva	40	67	61	75	76	100	79	73	58	65	57	50	65	47
Slovākija	41	67	56	78	68	100	84	69	55	60	64	58	65	47
Latvija	42	66	58	73	80	100	79	74	60	67	53	44	64	42
Kipra	44	66	63	75	69	79	94	73	63	67	53	39	67	45
Ungārija	48	64	54	78	61	90	81	68	54	58	60	62	57	48
Bulgārija	51	64	54	70	70	89	80	65	57	62	58	55	60	44
Rumānija	52	63	58	71	67	89	80	62	57	61	52	65	60	40
Grieķija	57	62	50	76	59	74	96	70	57	52	49	59	58	45
Horvātija	68	60	52	77	60	69	86	63	56	55	61	50	56	38



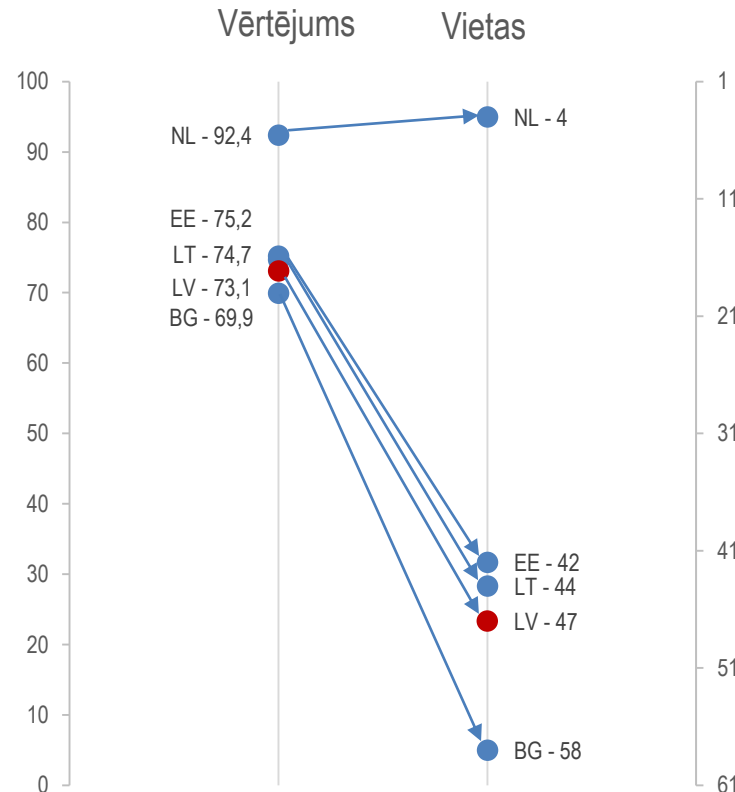
Ekonomikas ministrija

LATVIJAS GCI 4.0 PĪLĀRU VĒRTĒJUMS ES-28 VALSTU VIDŪ (2017-2018) (MIN, MAX, LV, LV, EE) (1/4)

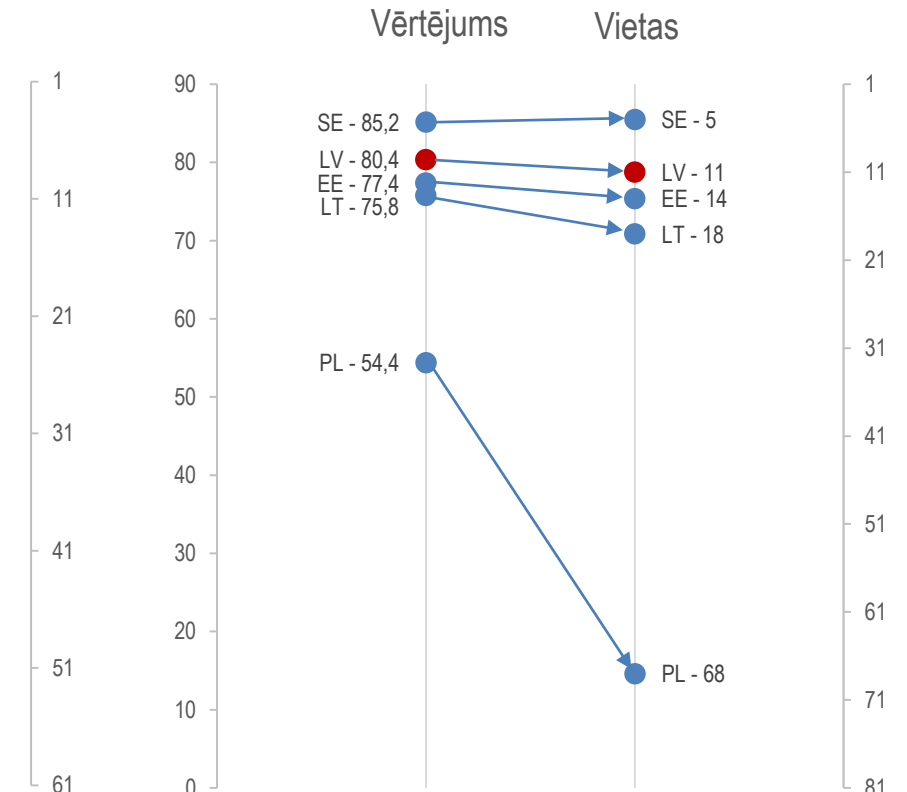
1.pīlārs: Institūcijas



2.pīlārs: Infrastruktūra



3.pīlārs: IKT lietošana

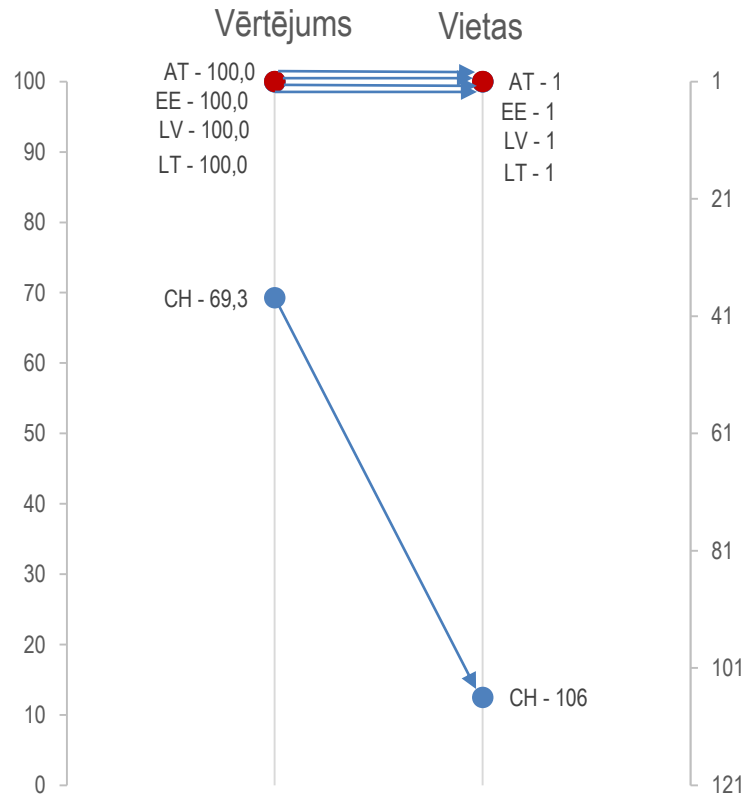




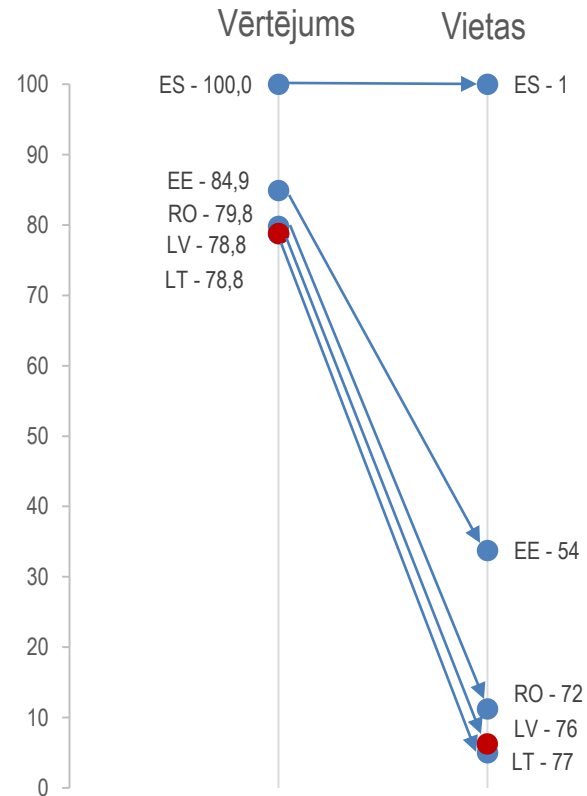
Ekonomikas ministrija

LATVIJAS GCI PĪLĀRU VĒRTĒJUMS ES-28 VALSTU VIDŪ (2017-2018) (MIN, MAX, LV, LV, EE) (2/4)

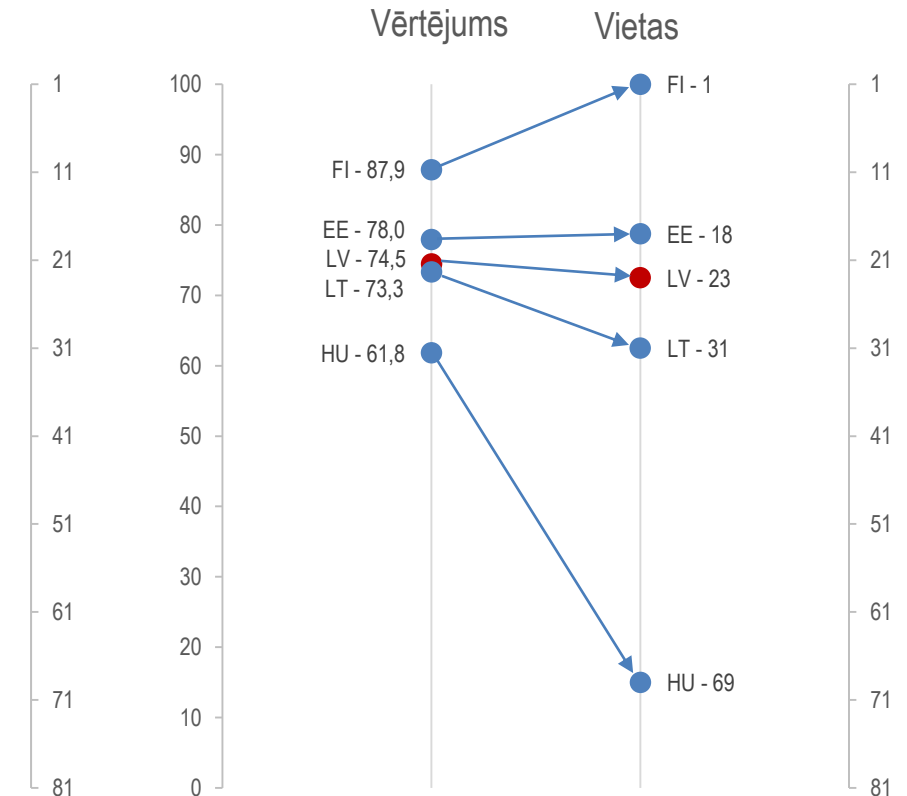
4.pīlārs: Makroekonomiskā stabilitāte



5.pīlārs: Veselība



6.pīlārs: Prasmis



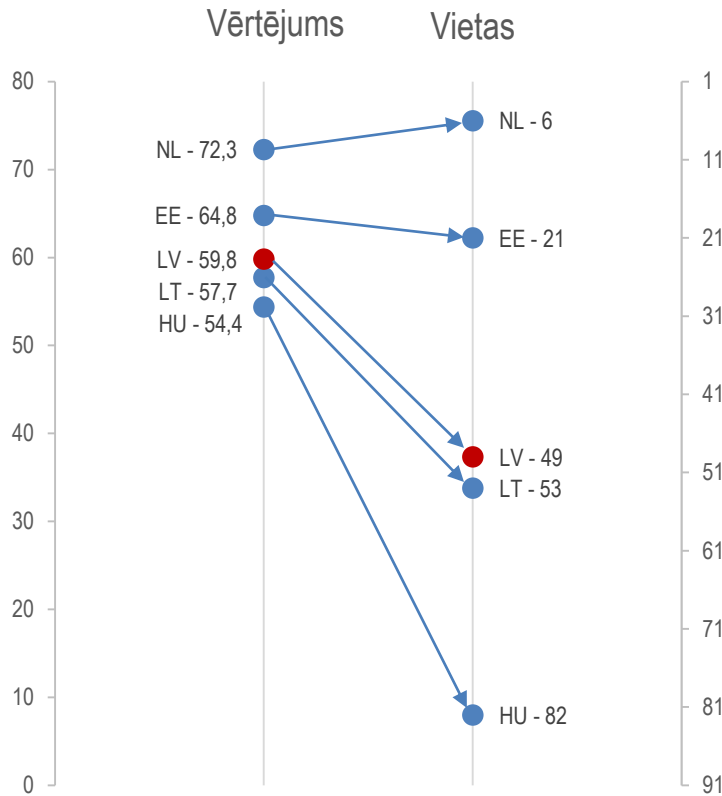
Avots: World Economic Forum, The Global Competitiveness Report 2018



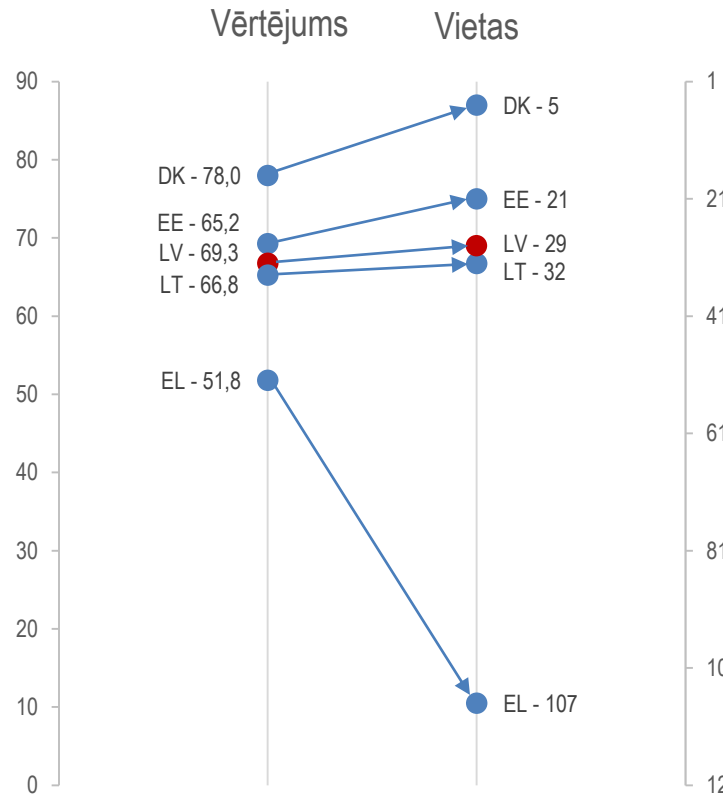
Ekonomikas ministrija

LATVIJAS GCI PĪLĀRU VĒRTĒJUMS ES-28 VALSTU VIDŪ (2017-2018) (MIN, MAX, LV, LV, EE) (3/4)

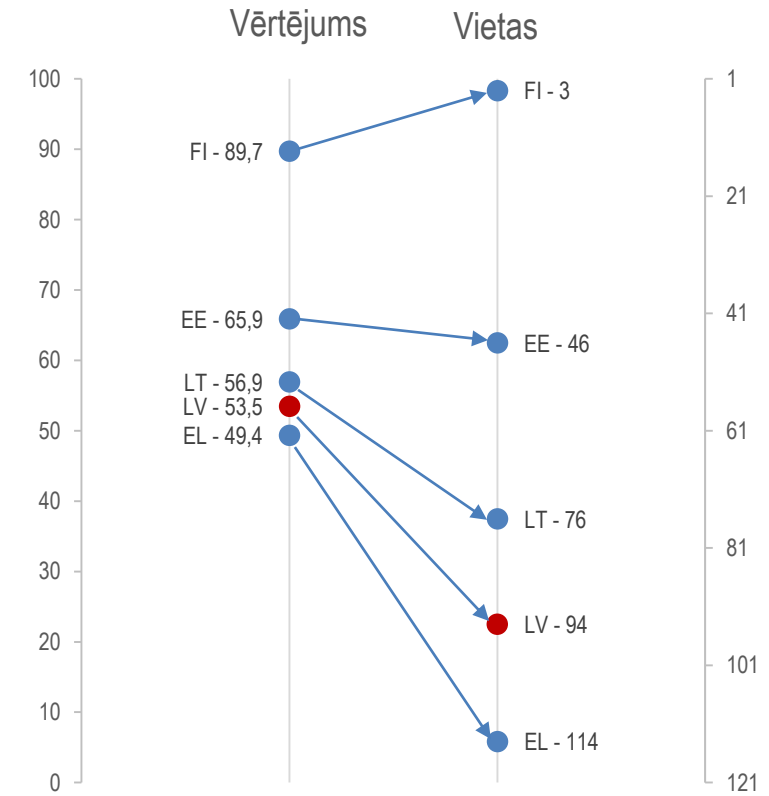
7.pīlārs: Produktu tirgus



8.pīlārs: Darba tirgus



9.pīlārs: Finanšu sistēma



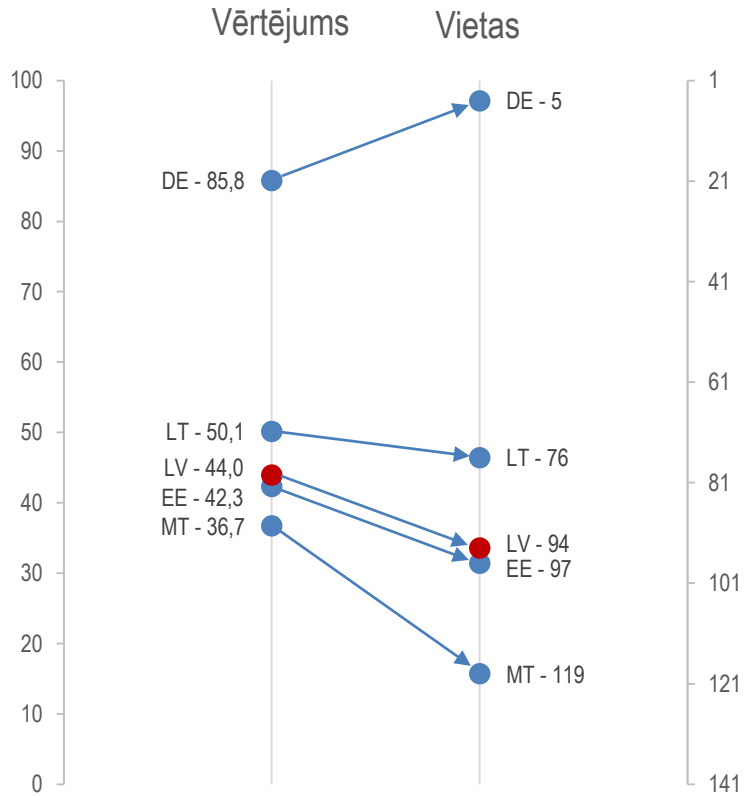
Avots: World Economic Forum, The Global Competitiveness Report 2018



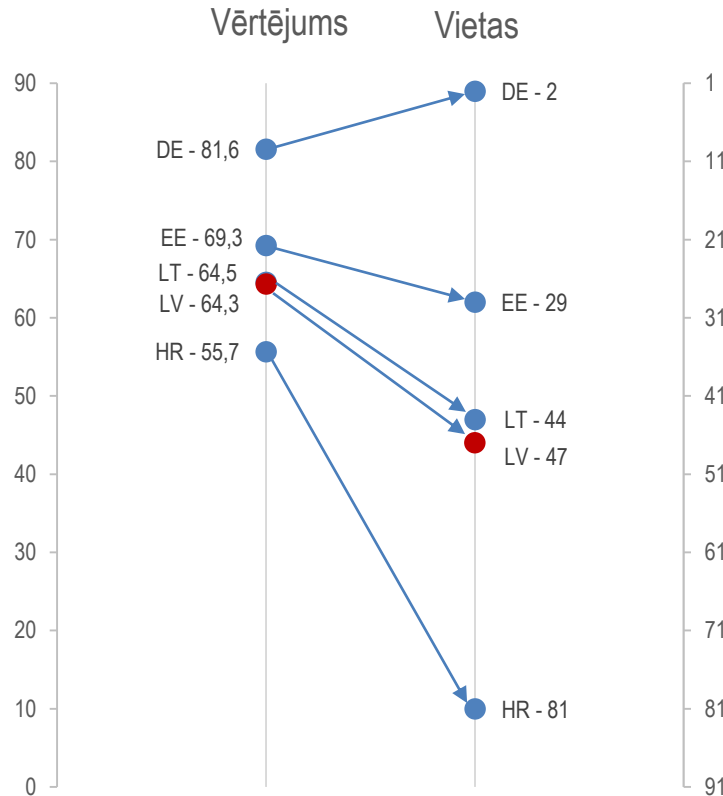
Ekonomikas ministrija

LATVIJAS GCI PĪLĀRU VĒRTĒJUMS ES-28 VALSTU VIDŪ (2017-2018) (MIN, MAX, LV, LV, EE) (4/4)

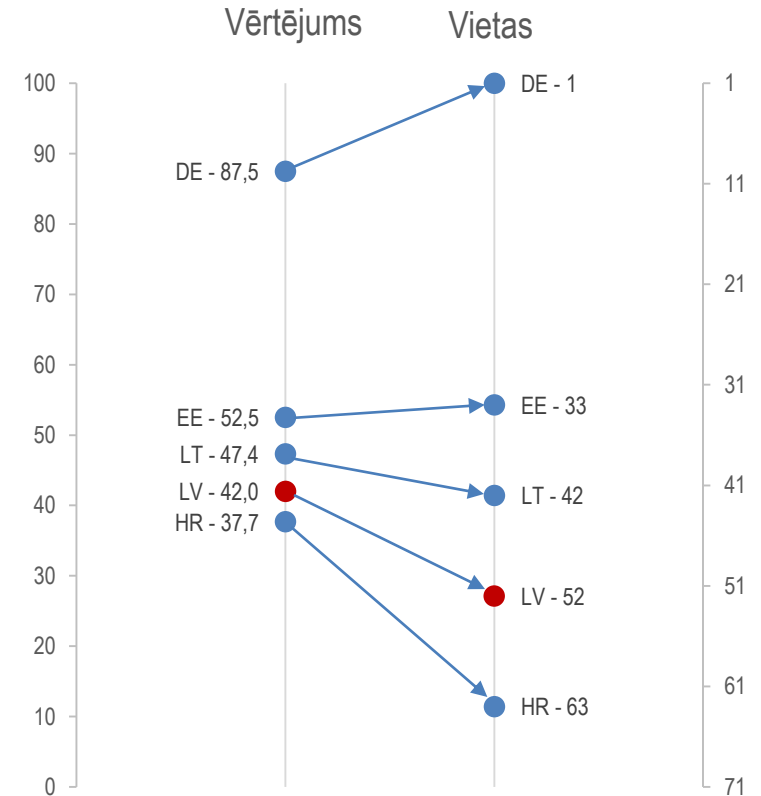
10.pīlārs: Tirgus lielums



11.pīlārs: Uzņēmējdarbības dinamisms



12.pīlārs: Inovācijas spējas

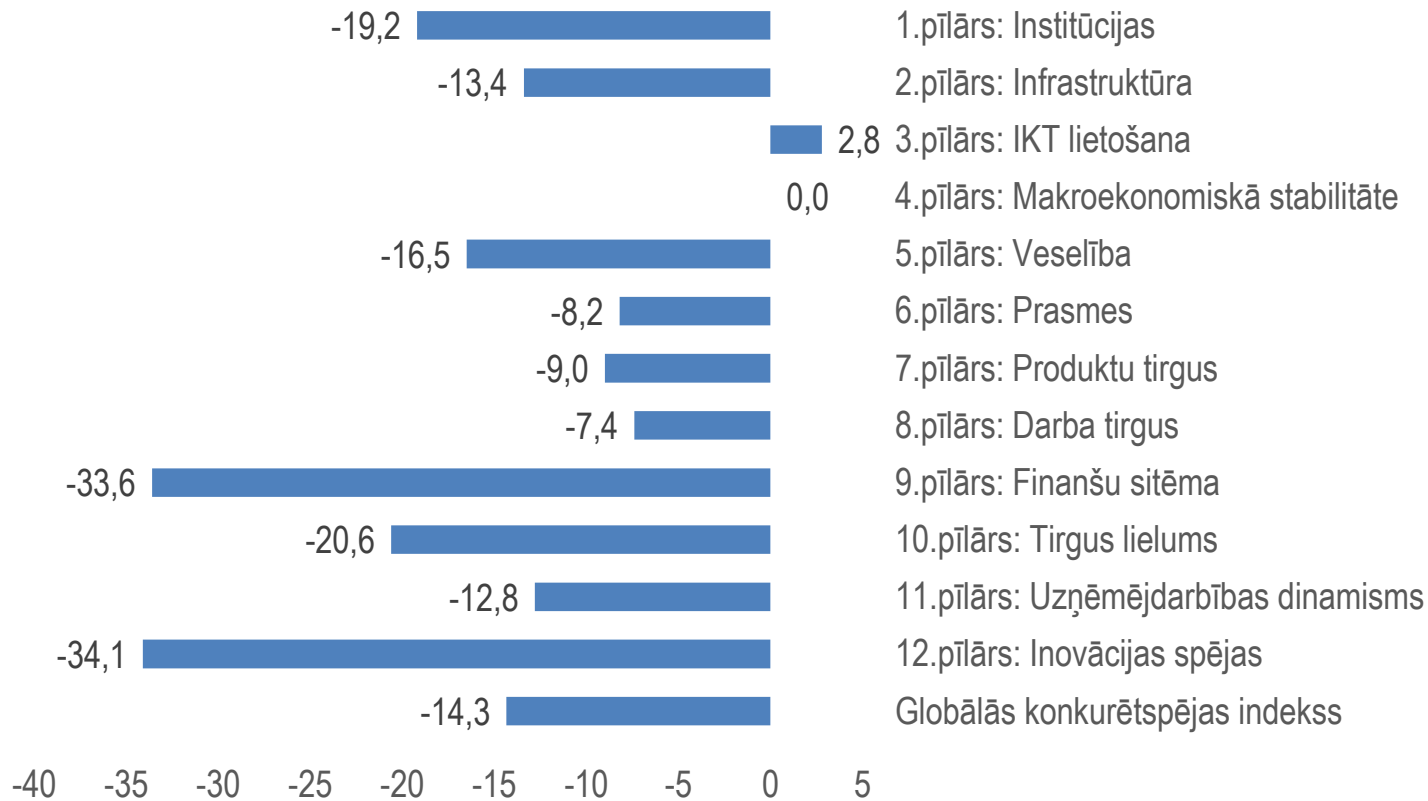




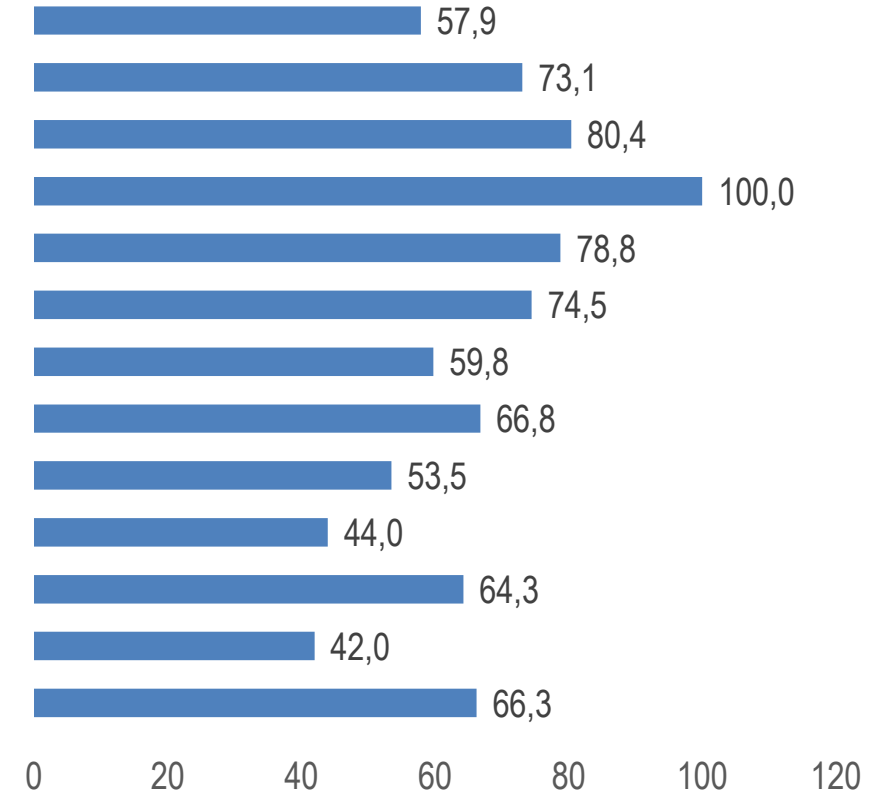
Ekonomikas ministrija

PLAISA AR ES INOVATĪVAJĀM EKONOMIKĀM (2018)

Plaisa ar ES inovatīvajām ekonomikām 2018



Latvijas vērtējums 2018



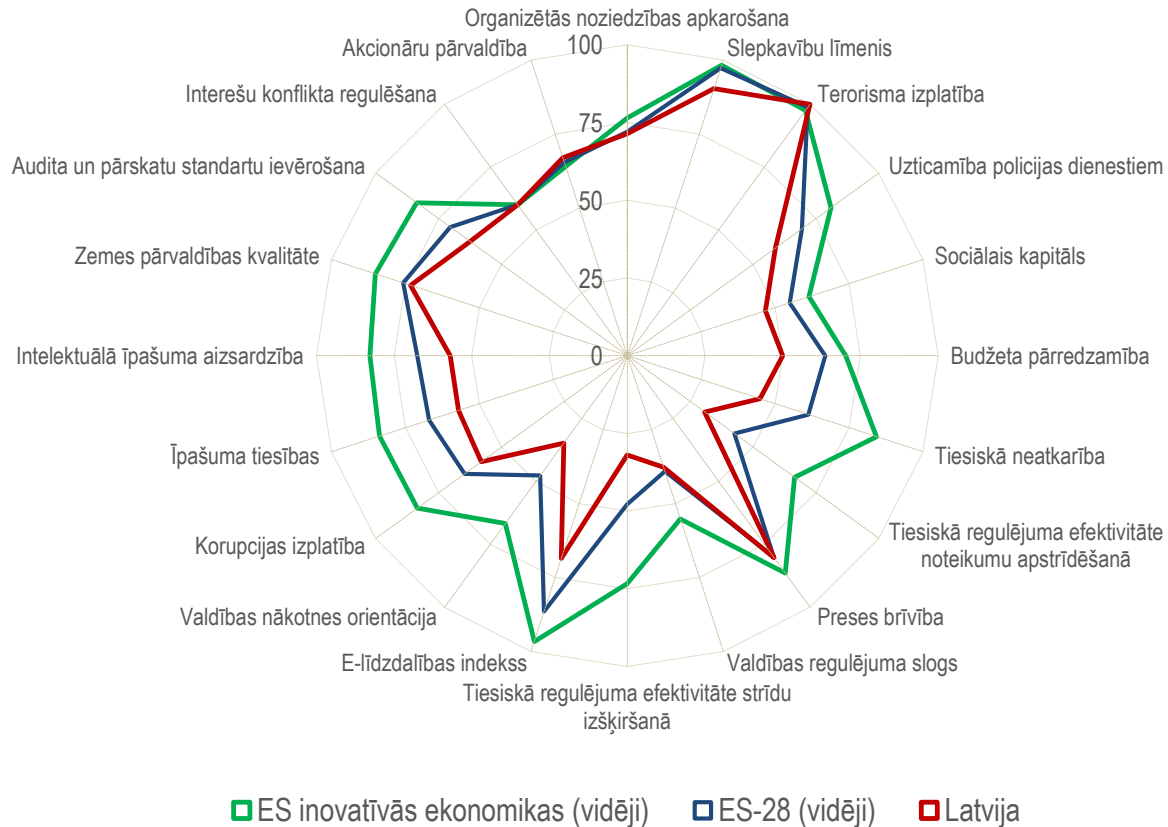
* ES inovatīvās ekonomikas (atbilstoši 2017. gada Eiropas inovācijas rezultātu pārskatam) – inovācijas līderes: Dānija, Somija, Luksemburga, Nīderlande, Zviedrija, Apvienotā Karaliste

Avots: World Economic Forum



Ekonomikas ministrija

INSTITŪCIJU FAKTORU GCI 4.0 VĒRTĒJUMS (1. PĪLĀRS) (DISTANCE LĪDZ LĪDERIM, SKALA 0 - 100)



ES inovatīvās ekonomikas (atbilstoši 2017. gada Eiropas inovācijas rezultātu pārskatam) – inovācijas līderes: Dānija, Somija, Luksemburga, Nīderlande, Zviedrija un Apvienotā Karaliste, kā arī Vācija (kā pasaules inovācijas spēju līdere GCI 4.0 vērtējumā)

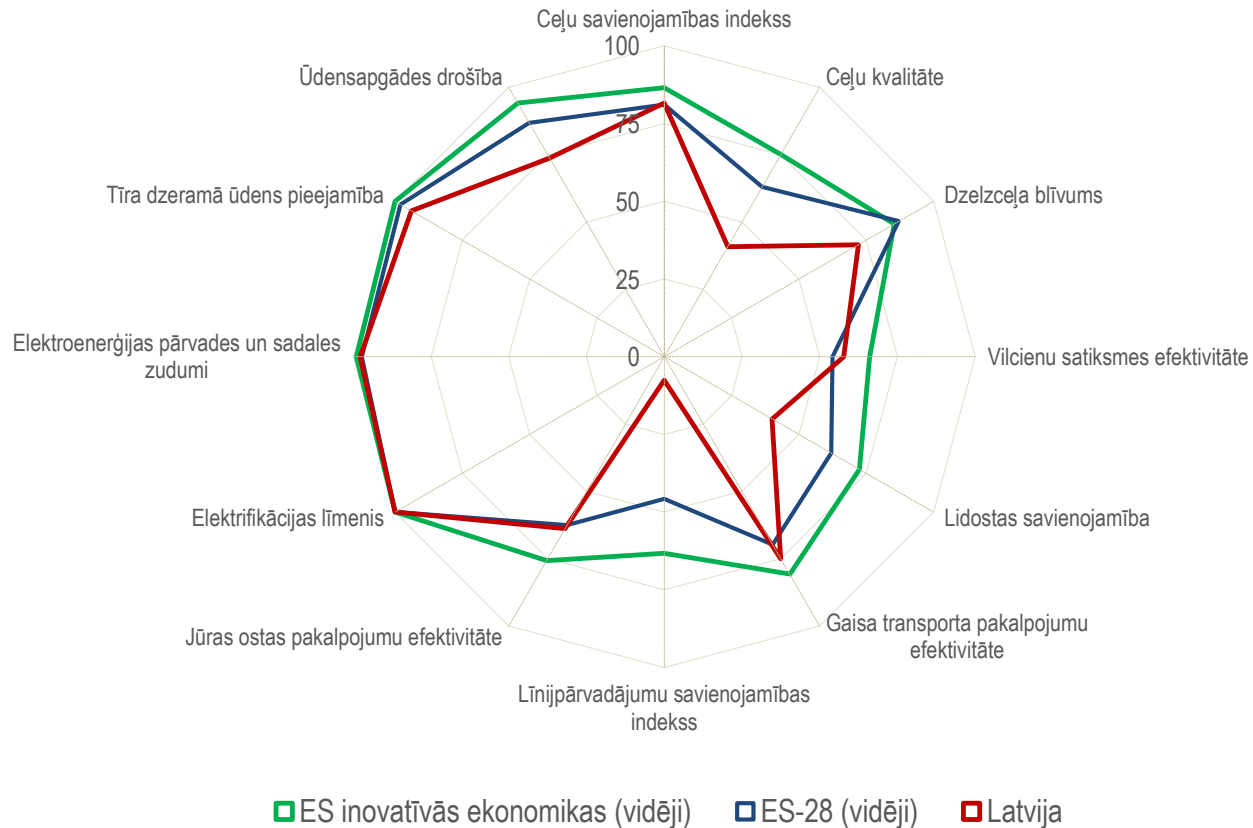
Avots: World Economic Forum, The Global Competitiveness Report 2018

Valsts	Vieta	Vērtējums
Somija	2	81,0
Nīderlande	4	77,9
Apvienotā Karaliste	7	76,8
Zviedrija	9	76,0
Dānija	10	75,9
Luksemburga	12	75,2
Vācija	16	73,5
Īrija	17	73,1
Austrija	18	72,7
Beļģija	21	69,8
Igaunija	22	69,5
Francija	23	69,5
Spānija	28	64,5
Portugāle	30	63,9
Malta	33	63,5
Slovēnija	35	63,1
Kipra	37	63,0
Lietuva	41	60,9
Spānija	43	60,5
Rumānija	46	58,1
Latvija	49	57,9
Polija	53	57,1
Slovākija	55	56,4
Itālija	56	56,4
Ungārija	66	54,2
Bulgārija	70	53,6
Horvātija	74	52,0
Grieķija	87	50,5



Ekonomikas ministrija

INFRASTRUKTŪRAS FAKTORU GCI 4.0 VĒRTĒJUMS (2. PĪLĀRS) (DISTANCE LĪDZ LĪDERIM, SKALA 0 - 100)



ES inovatīvās ekonomikas (atbilstoši 2017. gada Eiropas inovācijas rezultātu pārskatam) – inovācijas līderes: Dānija, Somija, Luksemburga, Nīderlande, Zviedrija un Apvienotā Karaliste, kā arī Vācija (kā pasaules inovācijas spēju līdere GCI 4.0 vērtējumā)

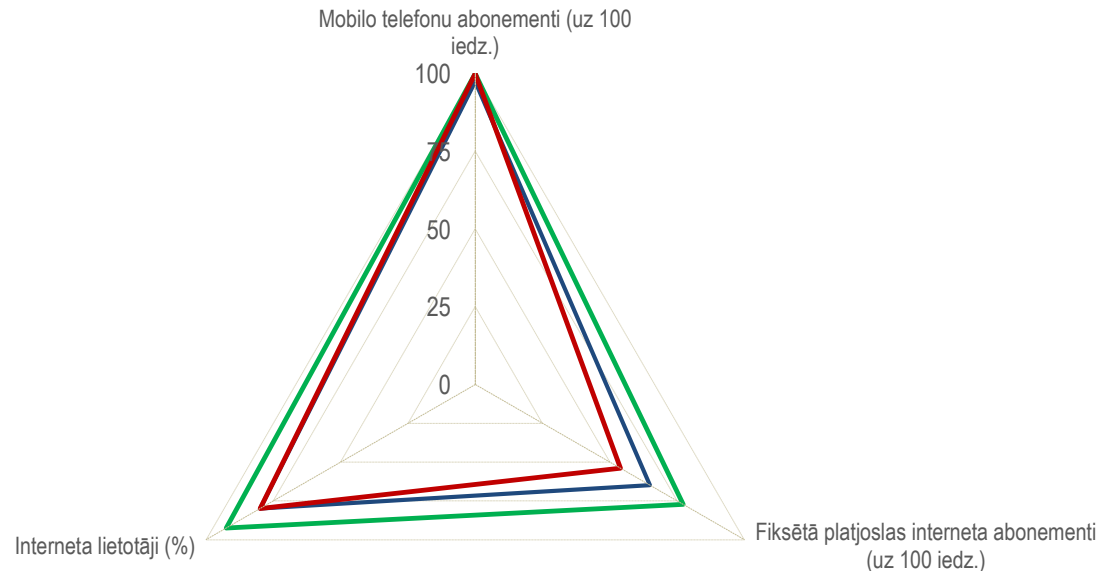
Valsts	Vieta	Vērtējums
Nīderlande	4	92,4
Vācija	7	90,2
Francija	8	90,1
Spānija	10	89,1
Apvienotā Karaliste	11	89,0
Austrija	12	88,3
Beļģija	13	86,5
Dānija	14	86,3
Luksemburga	16	84,7
Zviedrija	17	84,4
Spānija	18	83,5
Portugāle	19	83,3
Itālija	21	83,1
Somija	23	82,3
Polija	27	79,3
Ungārija	28	78,4
Slovākija	33	77,6
Īrija	34	77,0
Slovēnija	35	76,9
Horvātija	36	76,8
Grieķija	38	76,2
Igaunija	42	75,2
Kipra	43	74,9
Lietuva	44	74,7
Latvija	47	73,1
Malta	52	71,7
Rumānija	55	71,2
Bulgārija	58	69,9

Avots: World Economic Forum, The Global Competitiveness Report 2018



Ekonomikas ministrija

IKT LIETOŠANAS FAKTORU GCI 4.0 VĒRTĒJUMS (3. PĪLĀRS) (DISTANCE LĪDZ LĪDERIM, SKALA 0 - 100)



■ ES inovatīvās ekonomikas (vidēji)
 ■ ES-28 (vidēji)
 ■ Latvija

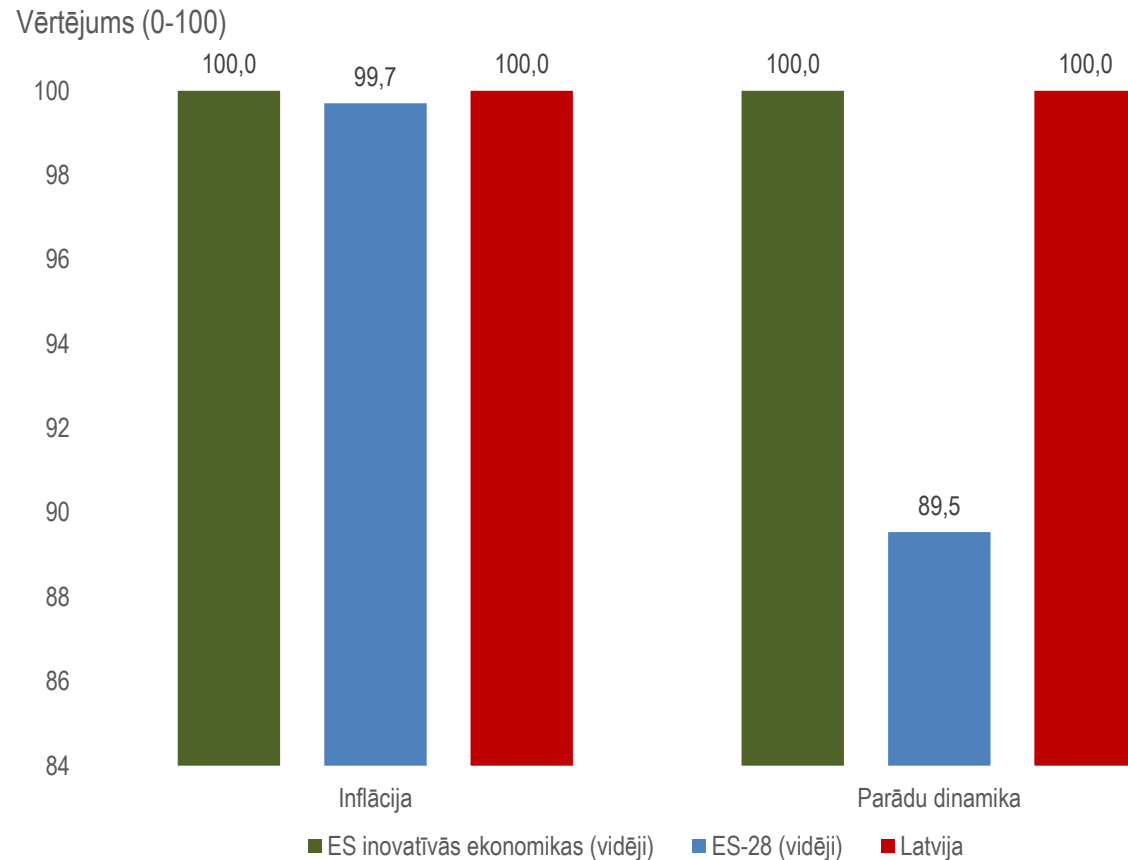
ES inovatīvās ekonomikas (atbilstoši 2017. gada Eiropas inovācijas rezultātu pārskatam) – inovācijas līderes: Dānija, Somija, Luksemburga, Nīderlande, Zviedrija un Apvienotā Karaliste, kā arī Vācija (kā pasaules inovācijas spēju līdere GCI 4.0 vērtējumā)

Valsts	Vieta	Vērtējums
Zviedrija	5	85,2
Dānija	8	82,3
Latvija	11	80,4
Igaunija	14	77,4
Somija	16	77,0
Lietuva	18	75,8
Nīderlande	19	75,1
Luksemburga	20	74,8
Spānija	21	73,8
Malta	24	72,4
Apvienotā Karaliste	28	71,1
Francija	29	71,1
Bulgārija	30	69,6
Vācija	31	69,3
Kipra	33	68,8
Slovākija	35	67,8
Rumānija	36	67,1
Portugāle	37	67,1
Beļģija	40	66,1
Īrija	41	66,0
Spānija	42	65,7
Slovēnija	43	65,6
Austrija	46	64,7
Ungārija	51	61,0
Itālija	52	60,3
Horvātija	53	60,2
Griekija	57	58,9
Polija	68	54,4



Ekonomikas ministrija

MAKROEKONOMISKĀS STABILITĀTES FAKTORU GCI 4.0 VĒRTĒJUMS (4. PĪLĀRS) (DISTANCE LĪDZ LĪDERIM, SKALA 0 - 100)



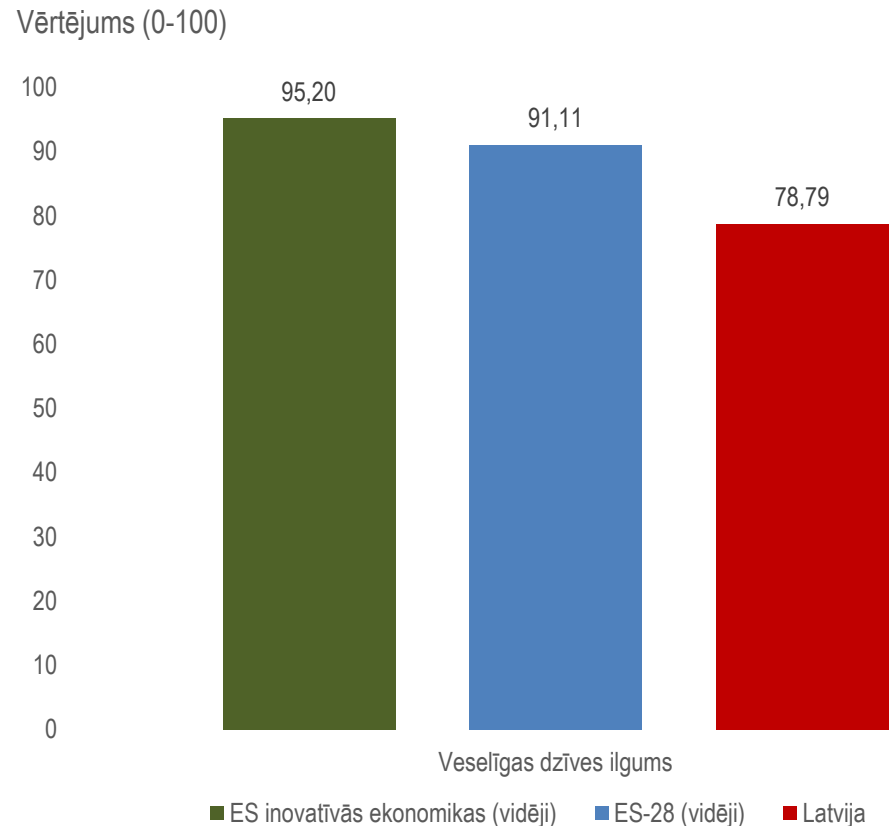
ES inovatīvās ekonomikas (atbilstoši 2017. gada Eiropas inovācijas rezultātu pārskatam) – inovācijas līderes: Dānija, Somija, Luksemburga, Nīderlande, Zviedrija un Apvienotā Karaliste, kā arī Vācija (kā pasaules inovācijas spēju līdere GCI 4.0 vērtējumā)

Valsts	Vieta	Vērtējums
Austrija	1	100,0
Beļģija	1	100,0
Spānija	1	100,0
Vācija	1	100,0
Dānija	1	100,0
Igaunija	1	100,0
Somija	1	100,0
Apvienotā Karaliste	1	100,0
Lietuva	1	100,0
Luksemburga	1	100,0
Latvija	1	100,0
Malta	1	100,0
Nīderlande	1	100,0
Polija	1	100,0
Slovēnija	1	100,0
Zviedrija	1	100,0
Slovākija	32	99,9
Francija	33	99,9
Īrija	37	99,4
Spānija	43	90,0
Ungārija	43	90,0
Bulgārija	52	89,2
Rumānija	53	89,2
Itālija	58	85,0
Portugāle	58	85,0
Kipra	63	78,9
Grieķija	83	73,6
Horvātija	106	69,3



Ekonomikas ministrija

VESELĪBAS FAKTORA GCI 4.0 VĒRTĒJUMS (5. PĪLĀRS) (DISTANCE LĪDZ LĪDERIM, SKALA 0 - 100)



ES inovatīvās ekonomikas (atbilstoši 2017. gada Eiropas inovācijas rezultātu pārskatam) – inovācijas līderes: Dānija, Somija, Luksemburga, Nīderlande, Zviedrija un Apvienotā Karaliste, kā arī Vācija (kā pasaules inovācijas spēju līdere GCI 4.0 vērtējumā)

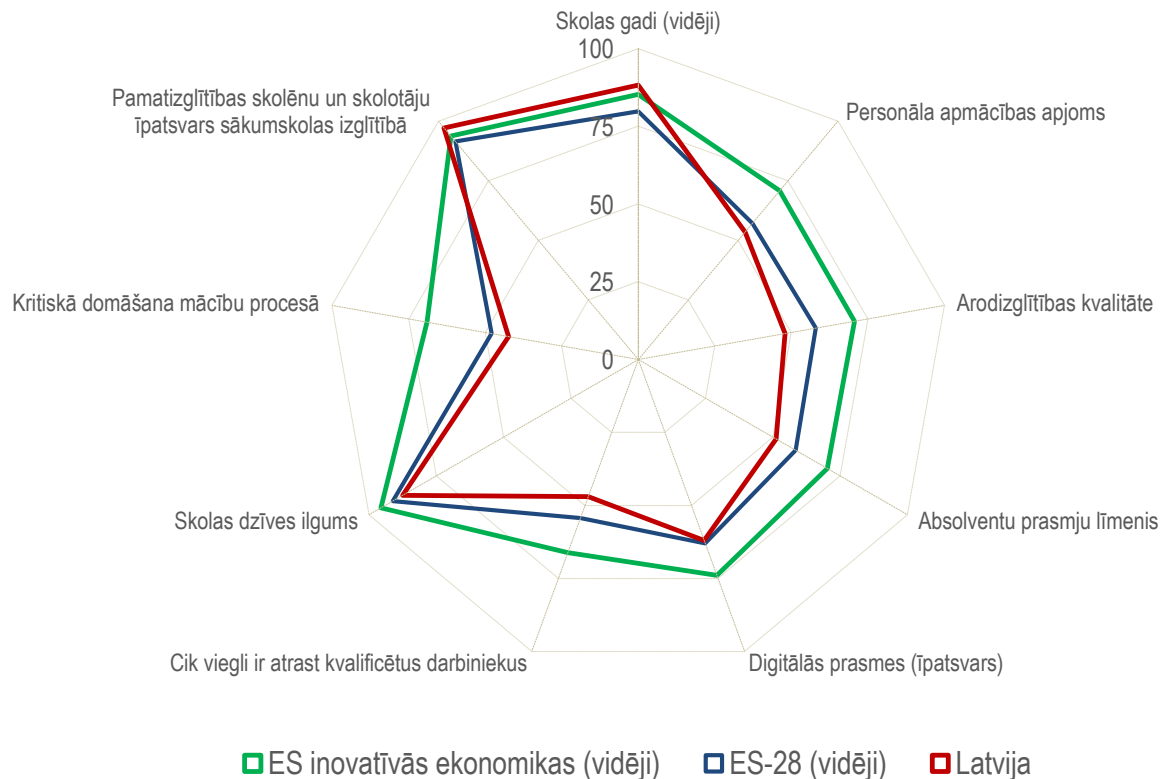
Valsts	Vieta	Vērtējums
Spānija	1	100,0
Itālija	6	99,2
Francija	7	99,1
Luksemburga	14	96,8
Austrija	15	96,7
Malta	16	96,6
Zviedrija	17	96,5
Nīderlande	20	96,0
Grieķija	21	95,7
Somija	22	95,4
Portugāle	23	95,3
Īrija	24	95,1
Vācija	25	94,5
Kipra	26	94,4
Beļģija	28	94,1
Apvienotā Karaliste	29	93,9
Dānija	31	93,4
Slovēnija	34	91,6
Spānija	41	87,8
Polija	49	86,2
Horvātija	51	85,7
Igaunija	54	84,9
Slovākija	57	84,0
Ungārija	69	80,7
Bulgārija	70	80,0
Rumānija	72	79,8
Latvija	76	78,8
Lietuva	77	78,8

Avots: World Economic Forum, The Global Competitiveness Report 2018



Ekonomikas ministrija

PRASMJU FAKTORU GCI 4.0 VĒRTĒJUMS (6. PĪLĀRS) (DISTANCE LĪDZ LĪDERIM, SKALA 0 - 100)



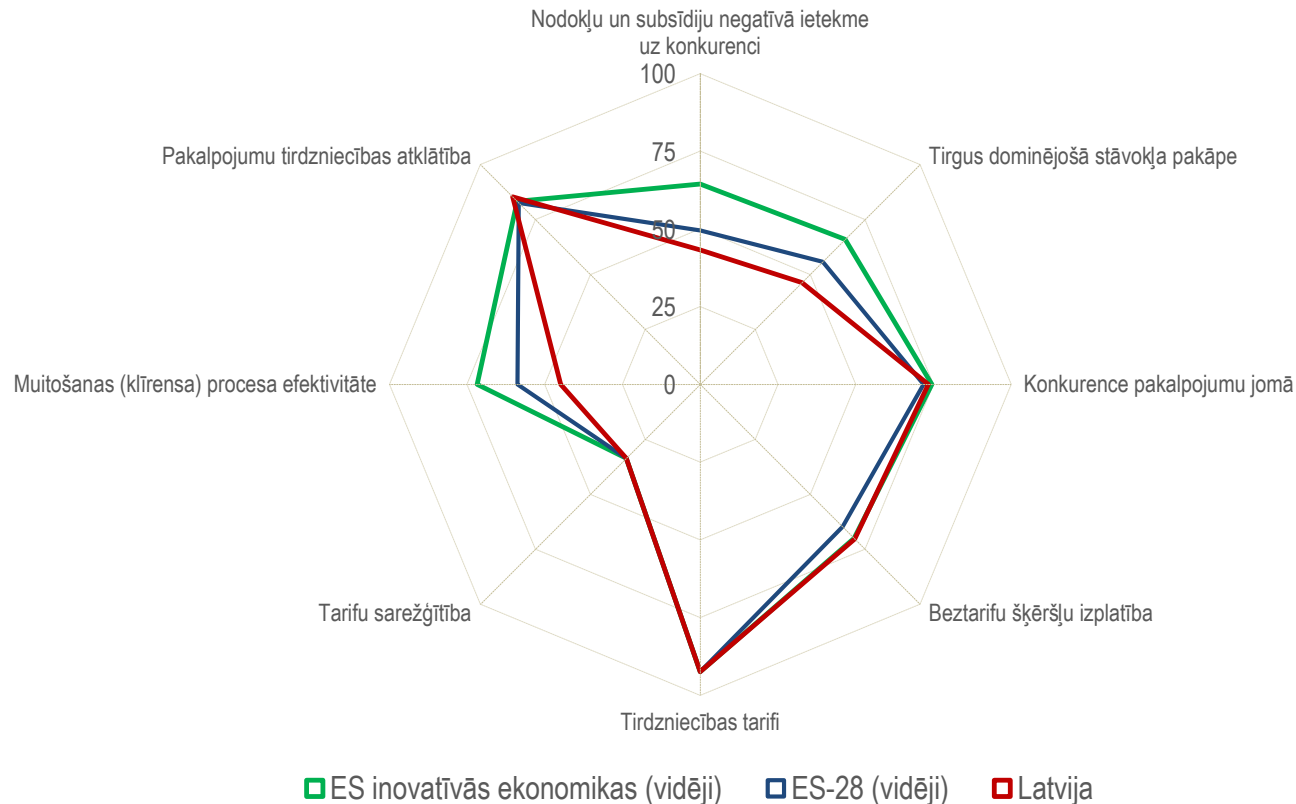
ES inovatīvās ekonomikas (atbilstoši 2017. gada Eiropas inovācijas rezultātu pārskatam) – inovācijas līderes: Dānija, Somija, Luksemburga, Nīderlande, Zviedrija un Apvienotā Karaliste, kā arī Vācija (kā pasaules inovācijas spēju līdere GCI 4.0 vērtējumā)

Valsts	Vieta	Vērtējums
Somija	1	87,9
Vācija	4	85,4
Dānija	5	84,9
Nīderlande	6	84,5
Zviedrija	7	84,2
Apvienotā Karaliste	13	80,2
Īrija	15	79,9
Beļģija	16	79,5
Austrija	17	78,4
Igaunija	18	78,0
Luksemburga	22	74,7
Latvija	23	74,5
Spānija	25	73,7
Slovēnija	29	73,5
Lietuva	31	73,3
Polija	32	72,9
Kipra	33	72,8
Francija	34	72,6
Malta	35	72,4
Spānija	37	70,7
Grieķija	39	70,4
Itālija	40	70,1
Portugāle	41	69,9
Slovākija	48	68,6
Ungārija	49	68,5
Bulgārija	60	64,7
Horvātija	65	63,4
Rumānija	69	61,8



Ekonomikas ministrija

PRODUKTU TURGUS FAKTORU GCI 4.0 VĒRTĒJUMS (7. PĪLĀRS) (DISTANCE LĪDZ LĪDERIM, SKALA 0 - 100)



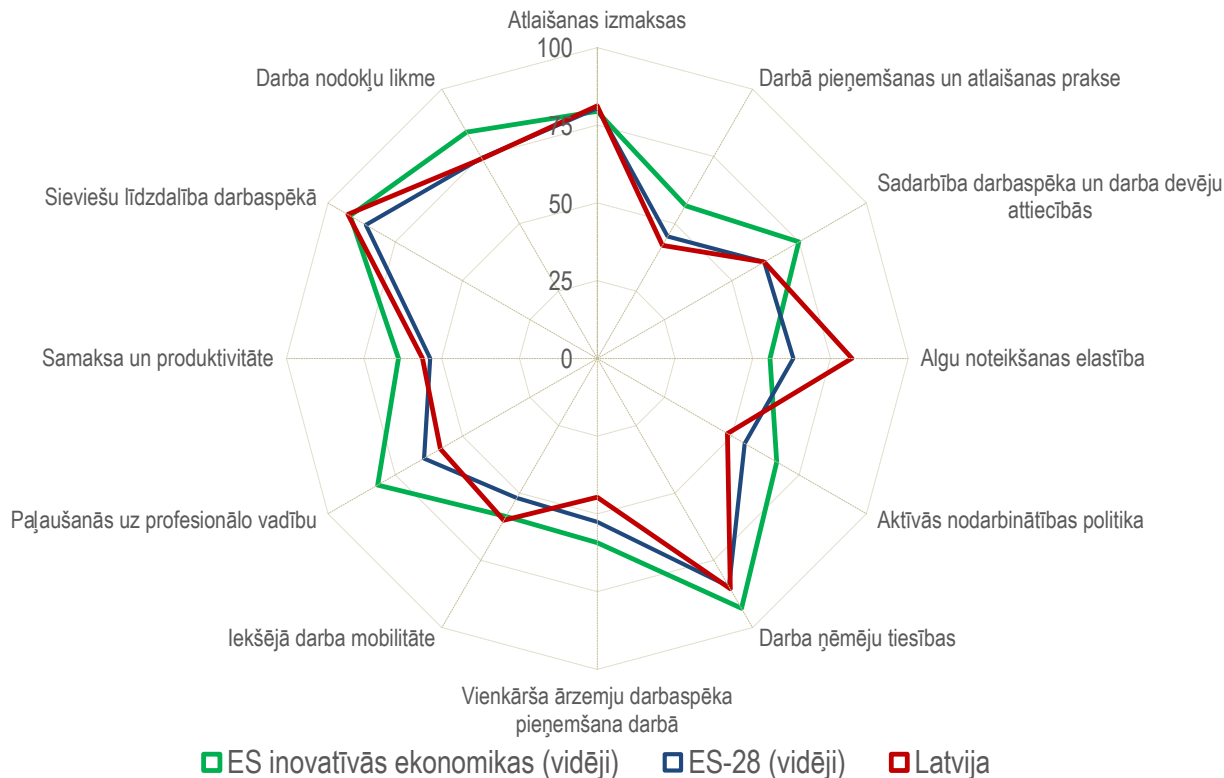
ES inovatīvās ekonomikas (atbilstoši 2017. gada Eiropas inovācijas rezultātu pārskatam) – inovācijas līderes: Dānija, Somija, Luksemburga, Nīderlande, Zviedrija un Apvienotā Karaliste, kā arī Vācija (kā pasaules inovācijas spēju līdere GCI 4.0 vērtējumā)

Valsts	Vieta	Vērtējums
Nīderlande	6	72,3
Vācija	7	72,0
Luksemburga	9	69,3
Zviedrija	10	68,8
Apvienotā Karaliste	12	68,7
Somija	14	66,9
Dānija	15	66,9
Austrija	17	66,5
Igaunija	21	64,8
Beļģija	22	64,3
Īrija	23	64,2
Kipra	26	63,3
Slovēnija	27	63,1
Itālija	30	62,6
Francija	31	62,5
Spānija	34	62,0
Portugāle	35	61,9
Malta	36	61,5
Polija	38	61,2
Spānija	47	60,4
Latvija	49	59,8
Lietuva	53	57,7
Rumānija	56	57,3
Bulgārija	62	56,7
Grieķija	63	56,7
Horvātija	71	55,7
Slovākija	78	55,0
Ungārija	82	54,4



Ekonomikas ministrija

DARBA TIRGUS FAKTORU GCI 4.0 VĒRTĒJUMS (8. PĪLĀRS) (DISTANCE LĪDZ LĪDERIM, SKALA 0 - 100)



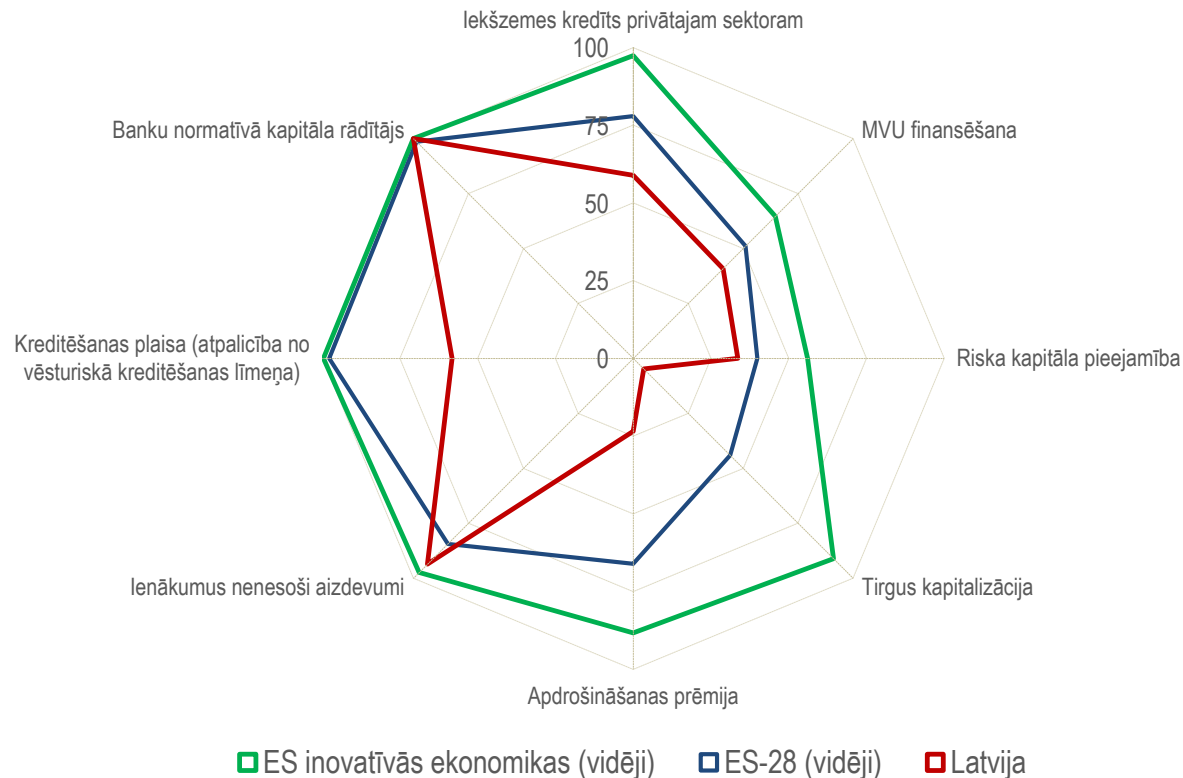
ES inovatīvās ekonomikas (atbilstoši 2017. gada Eiropas inovācijas rezultātu pārskatam) – inovācijas līderes: Dānija, Somija, Luksemburga, Nīderlande, Zviedrija un Apvienotā Karaliste, kā arī Vācija (kā pasaules inovācijas spēju līdere GCI 4.0 vērtējumā)

Valsts	Vieta	Vērtējums
Dānija	5	78,0
Īrija	7	76,8
Apvienotā Karaliste	8	76,5
Nīderlande	10	74,9
Vācija	12	74,1
Luksemburga	13	73,7
Zviedrija	17	71,1
Somija	19	70,9
Igaunija	21	69,3
Malta	24	67,8
Austrija	26	67,3
Kipra	28	66,9
Latvija	29	66,8
Lietuva	32	65,2
Portugāle	35	64,7
Beļģija	37	64,4
Slovēnija	43	63,4
Spānija	47	63,0
Bulgārija	50	62,0
Francija	53	61,5
Rumānija	56	60,7
Slovākija	58	60,2
Polija	62	59,8
Spānija	68	59,5
Itālija	79	58,1
Ungārija	83	57,8
Horvātija	96	54,8
Grieķija	107	51,8



Ekonomikas ministrija

FINANŠU SISTĒMAS FAKTORU GCI 4.0 VĒRTĒJUMS (9. PĪLĀRS) (DISTANCE LĪDZ LĪDERIM, SKALA 0 - 100)



Valsts	Vieta	Vērtējums
Somija	3	89,7
Zviedrija	6	89,0
Apvienotā Karaliste	8	87,8
Luksemburga	9	86,5
Dānija	12	85,8
Nīderlande	16	83,7
Francija	17	82,9
Vācija	21	80,2
Beļģija	24	78,4
Spānija	27	75,1
Austrija	28	72,9
Malta	29	72,2
Īrija	37	68,5
Portugāle	38	68,4
Spānija	40	67,5
Igaunija	46	65,9
Itālija	49	64,3
Slovākija	54	63,7
Polija	55	63,4
Slovēnija	60	62,3
Horvātija	62	60,6
Ungārija	66	59,8
Bulgārija	71	58,2
Lietuva	76	56,9
Latvija	94	53,5
Kipra	95	53,3
Rumānija	101	51,9
Grieķija	114	49,4

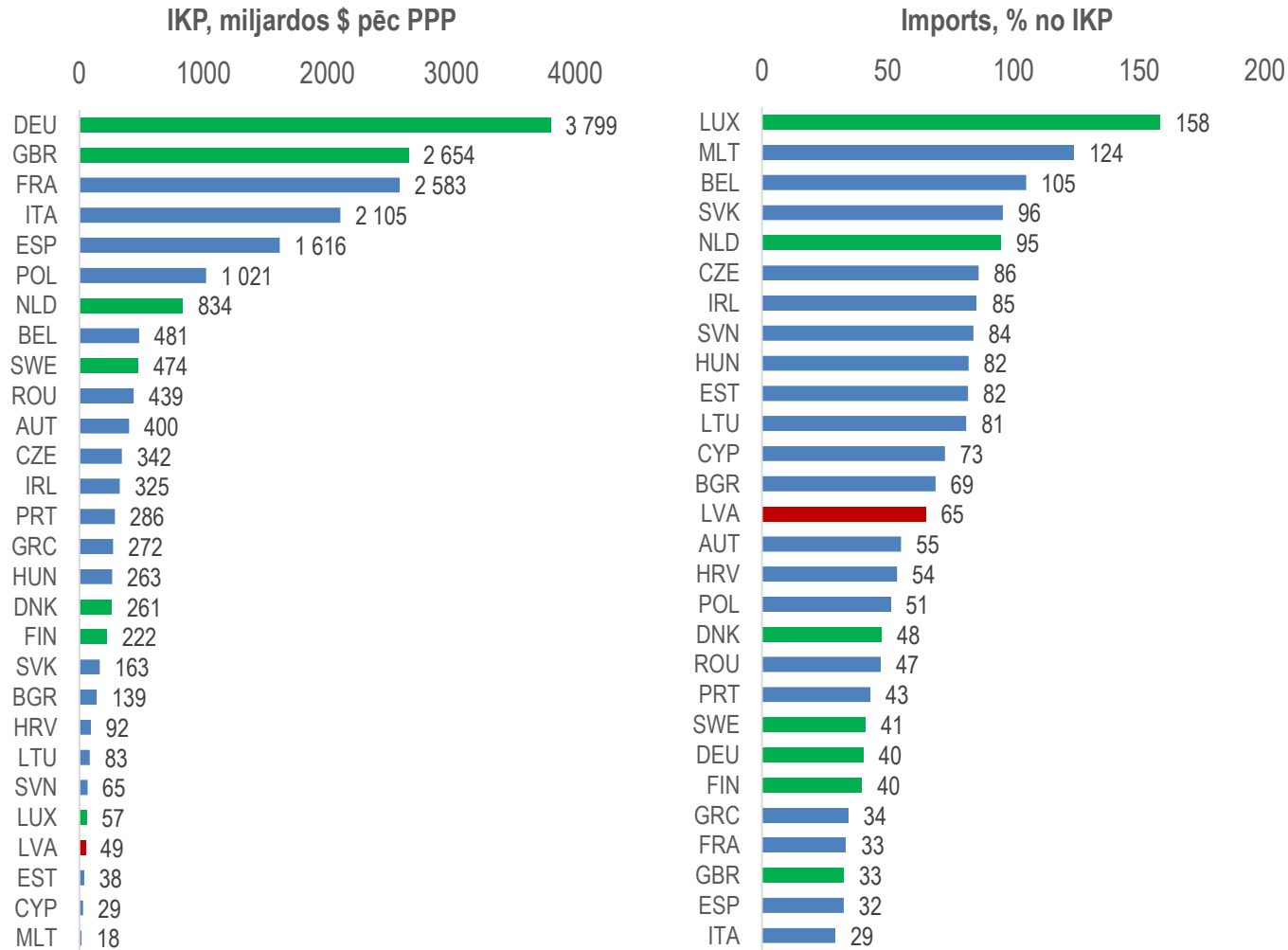
ES inovatīvās ekonomikas (atbilstoši 2017. gada Eiropas inovācijas rezultātu pārskatam) – inovācijas līderes: Dānija, Somija, Luksemburga, Nīderlande, Zviedrija un Apvienotā Karaliste, kā arī Vācija (kā pasaules inovācijas spēju līdere GCI 4.0 vērtējumā)

Avots: World Economic Forum, The Global Competitiveness Report 2018



Ekonomikas ministrija

TIRGUS LIELUMA FAKTORU GCI 4.0 VĒRTĒJUMS (10. PĪLĀRS)

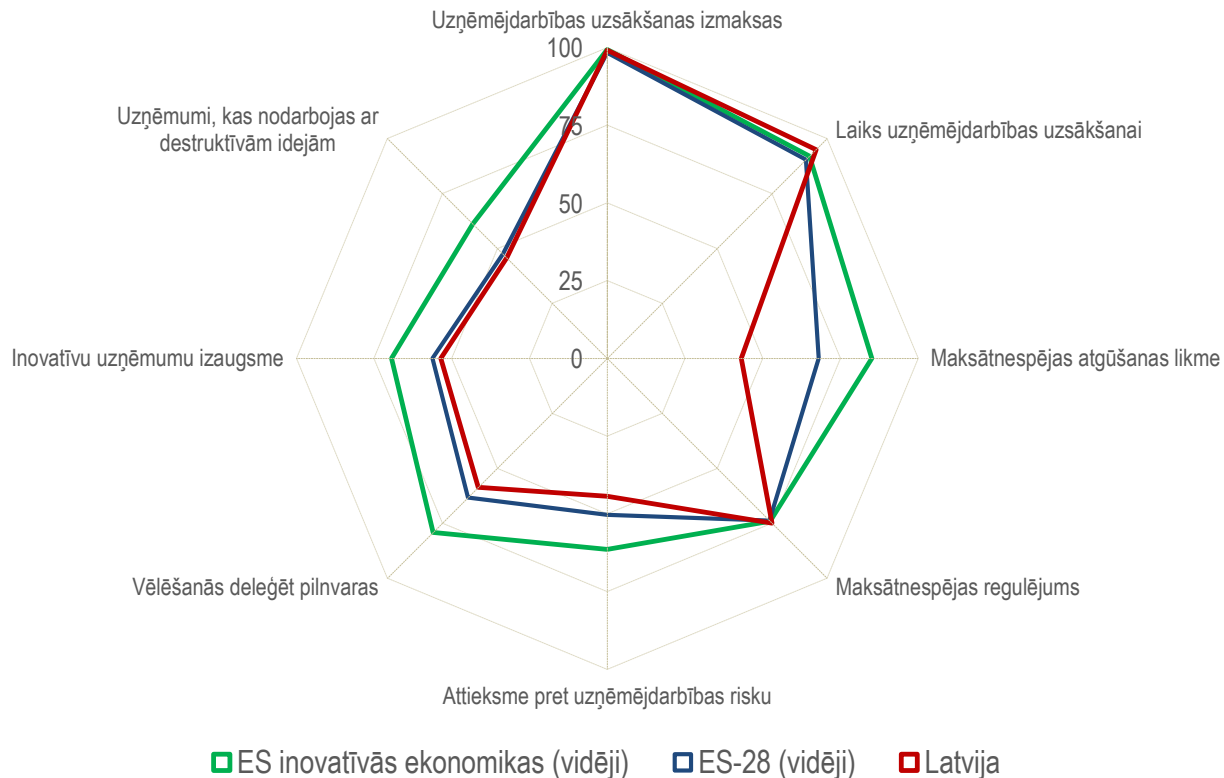


Valsts	Vieta	Vērtējums
Vācija	5	85,8
Apvienotā Karaliste	7	81,7
Francija	9	81,5
Itālija	12	79,1
Spānija	16	76,7
Nīderlande	21	73,9
Polija	22	73,4
Beļģija	33	68,9
Zviedrija	40	65,1
Rumānija	41	64,7
Spānija	42	64,6
Austrija	43	64,3
Īrija	44	64,0
Ungārija	48	61,7
Portugāle	52	60,1
Dānija	55	59,6
Grieķija	58	59,0
Slovākija	60	57,7
Somija	61	57,4
Bulgārija	64	54,6
Lietuva	76	50,1
Luksemburga	77	50,0
Horvātija	78	49,5
Slovēnija	82	47,8
Latvija	94	44,0
Igaunija	97	42,3
Kipra	110	39,1
Malta	119	36,7



Ekonomikas ministrija

UZŅĒMĒJDARBĪBAS DINAMISMA FAKTORU GCI 4.0 VĒRTĒJUMS (11. PĪLĀRS) (DISTANCE LĪDZ LĪDERIM, SKALA 0 - 100)



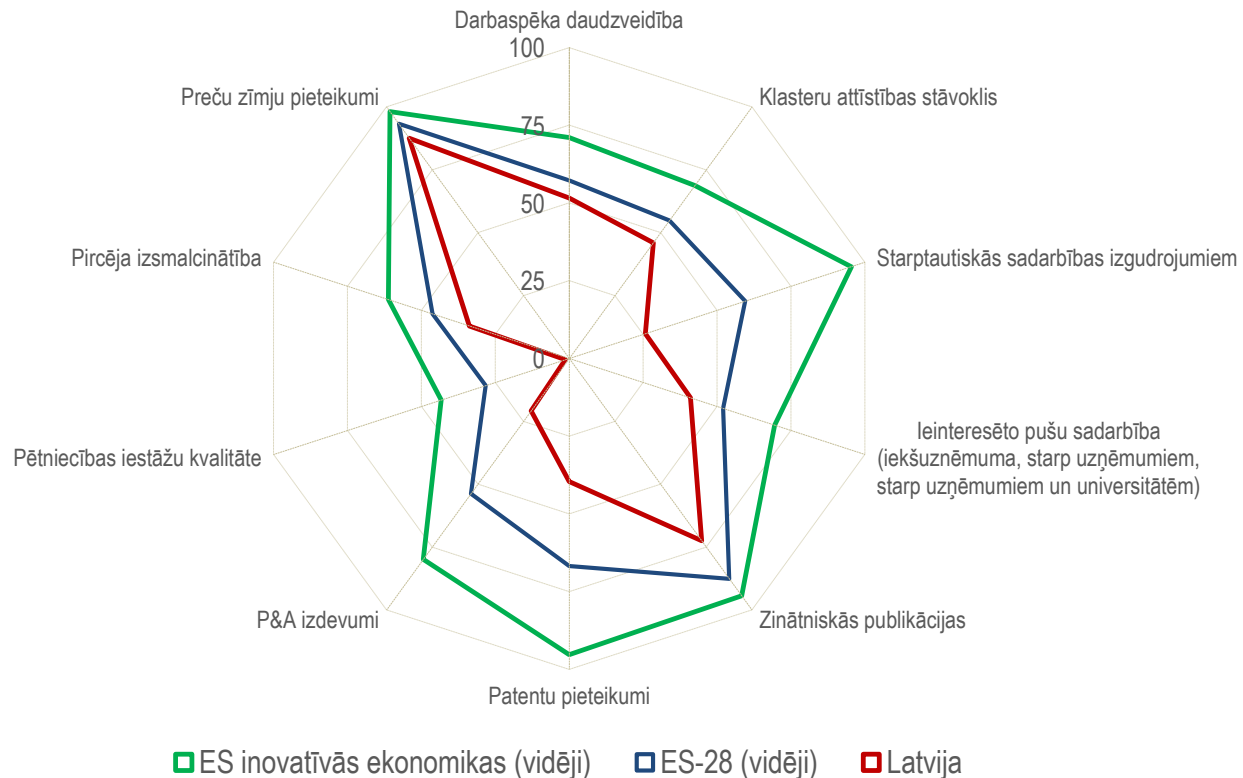
ES inovatīvās ekonomikas (atbilstoši 2017. gada Eiropas inovācijas rezultātu pārskatam) – inovācijas līderes: Dānija, Somija, Luksemburga, Nīderlande, Zviedrija un Apvienotā Karaliste, kā arī Vācija (kā pasaules inovācijas spēju līdere GCI 4.0 vērtējumā)

Valsts	Vieta	Vērtējums
Vācija	2	81,6
Nīderlande	3	80,3
Zviedrija	4	79,8
Dānija	6	79,1
Apvienotā Karaliste	7	79,0
Somija	8	78,3
Īrija	10	76,9
Beļģija	18	73,8
Slovēnija	24	70,3
Spānija	25	70,2
Austrija	26	69,9
Portugāle	27	69,7
Francija	28	69,4
Igaunija	29	69,3
Kipra	34	66,9
Spānija	36	66,3
Luksemburga	38	65,8
Itālija	42	65,4
Lietuva	44	64,5
Slovākija	45	64,5
Latvija	47	64,3
Polija	55	61,5
Bulgārija	61	60,3
Rumānija	64	60,1
Malta	66	59,2
Grieķija	72	58,0
Ungārija	75	57,2
Horvātija	81	55,7



Ekonomikas ministrija

INOVĀCIJAS SPĒJAS FAKTORI GCI 4.0 VĒRTĒJUMS (12. PĪLĀRS) (DISTANCE LĪDZ LĪDERIM, SKALA 0 - 100)



ES inovatīvās ekonomikas (atbilstoši 2017. gada Eiropas inovācijas rezultātu pārskatam) – inovācijas līderes: Dānija, Somija, Luksemburga, Nīderlande, Zviedrija un Apvienotā Karaliste, kā arī Vācija (kā pasaules inovācijas spēju līdere GCI 4.0 vērtējumā)

Valsts	Vieta	Vērtējums
Vācija	1	87,5
Zviedrija	5	79,8
Apvienotā Karaliste	7	79,2
Nīderlande	9	77,5
Somija	10	76,3
Francija	11	76,1
Dānija	12	75,4
Austrija	15	74,3
Beļģija	17	73,4
Luksemburga	19	68,2
Īrija	21	67,0
Itālija	22	65,8
Spānija	25	62,9
Slovēnija	28	57,9
Spānija	29	57,3
Portugāle	32	53,1
Igaunija	33	52,5
Malta	34	51,0
Polija	38	48,7
Ungārija	39	48,0
Lietuva	42	47,4
Slovākija	43	46,6
Grieķija	44	45,0
Kipra	45	44,7
Bulgārija	48	43,9
Latvija	52	42,0
Rumānija	57	39,6
Horvātija	63	37,7